LOVELY LIFE WITH



LOTTE SHOPPING

CONTENTS

LOTTE SHOPPING
ANNUAL REPORT
2015

2015년 애뉴얼리포트에는
유통 선도기업의 책임에 대한
롯데쇼핑의 진지한 고민과 다양한
노력을 자세히 담았습니다.
유통의 책임을 실천하여 진정한
'Lovely Life'를 만들겠다는
확고한 의지가 고객과 주주
여러분께 전해지기를 희망합니다.

COVER STORY

표지에는 최근 유통산업의
혁신과 변화를 이끌고 있는
롯데쇼핑의 옴니채널 전략과 이를
통해 실현되는 'Lovely Life'를
상징적으로 표현하였습니다.
또한 롯데쇼핑이 선사하는 특별한
경험과 감동을 감성적인 컬러
톤으로, 롯데쇼핑이 이뤄가는
혁신과 변화를 야광 잉크의
타이포로 각각 표현하여 주목성과
차별성을 부각했습니다.

UNIQUE FEATURE

유통의 책임을 실천하기
위해 롯데쇼핑이 창조하는
'Smart Retail', 'Special
Retail', 'Valuable Retail'을
임직원들의 이야기로 진솔하게
전달하였습니다.
(24-31페이지)

02 회사소개
04 재무 성과
06 연혁
08 글로벌 네트워크
09 2015 하이라이트
16 CEO 메시지
20 이사회
22 지배구조
23 윤리경영

24
AT LOTTE SHOPPING, THE LOVELY LIFE STARTS WITH RESPONSIBILITY IN RETAIL

26
RETAIL HAS TO BE SMART
유통은 언제 어디서나
편리해야 합니다

28
RETAIL HAS TO BE SPECIAL
유통은 특별한 경험을
제공해야 합니다

30
RETAIL HAS TO DELIVER VALUE
유통은 가치를 만들고
나누어야 합니다

32 BUSINESS OVERVIEW
34 롯데백화점
38 롯데마트
42 롯데카드
44 하이마트
46 7-Eleven
47 롯데슈퍼
48 롯데홈쇼핑
49 롯데시네마
50 롭스

51 SOCIAL RESPONSIBILITY
52 롯데쇼핑 CSV 체계
53 사회공헌
54 환경경영
55 동반성장
56 안전경영

57 FINANCIAL STATEMENTS

At Lotte Shopping, the lovely life starts with responsibility in retail

YOUR LOVELY LIFE WITH LOTTE SHOPPING

롯데쇼핑이 꿈꾸는 'Lovely Life'는 유통을 통해 행복한 경험과
풍요로운 삶을 누리는 생활입니다. 진정한 'Lovely Life'는
대한민국 1위의 글로벌 유통기업으로서 책임을 다할 때
완성된다는 것을 잘 알고 있습니다.

끊임없이 혁신하고 변화하며 유통의 발전을 이끄는 새로운 쇼핑을 창조하고
모두 함께 성장하는 상생의 가치를 공유합니다.
늘 한결같은 신념과 자세로 유통의 책임을 성실히 실천하여
진정한 의미의 'Lovely Life'를 만들어가겠습니다.

롯데그룹 소개

I

세계에서 사랑받고 존경받는
아시아 TOP 10 글로벌 그룹으로 성장하겠습니다

비전 2020

롯데는 1967년, 롯데제과를 설립하면서 탄생하였습니다. 50년에 가까운 시간 동안 식품, 유통, 관광, 화학, 건설, 기계, 금융, 정보통신, 서비스 등의 분야로 사업을 확장해 한국을 대표하는 그룹사로 성장했습니다. 또한 진취적인 해외 시장 진출을 통해 아시아를 비롯한 세계 곳곳에서 사업을 확대해 나가고 있습니다. 롯데의 계열사들은 2020년까지 아시아 TOP 10 글로벌 그룹이 된다는 비전을 이루기 위해 모든 사업 분야에서 최선을 다하고 있습니다.

핵심가치

고객중심, 창의성, 협력, 책임감, 열정의 핵심가치는 롯데인의 존재 의미이자 실천 원리이며 기본 자세입니다. 사업 분야가 다르고 하는 업무가 달라도 전 세계의 롯데인은 핵심가치를 공유하며 함께 노력하고 성장해갑니다.

고객중심	창의성	협력	책임감	열정

경영방침

사업영역

롯데는 유통, 식품 · 의약품, 관광 · 레저, 건설 · 부동산, 금융 · 보험, 석유화학, 일반화학, 기계 · 전자, 광고, 정보통신, 제조, R&D, 비금융지주, 물류, 임대업(부동산 제외), 수리업, 서비스업 등 다양한 분야에서 사업을 펼치고 있습니다. 롯데의 계열사들은 긴밀한 협력으로 시너지를 발휘하며 글로벌 기업의 역량을 강화하고 있습니다.

유통

롯데쇼핑㈜
롯데하이마트㈜
롯데상사㈜
롯데역사㈜
㈜코리아세븐
㈜롯데닷컴
㈜롯데아사히주류
에프알엘코리아㈜
㈜우리홈쇼핑
㈜바이더웨이
한국에스티엘㈜
롯데수원역쇼핑타운㈜
롯데디에프글로벌㈜
롯데디에프리테일㈜
㈜에스앤에스인터내셔날
㈜엔씨에프
롯데송도쇼핑타운㈜
씨에스유통㈜
롯데백화점마산㈜
롯데쇼핑타운대구㈜
롯데면세점제주㈜

식품 · 의약품

롯데제과㈜
㈜롯데푸드
롯데칠성음료㈜
㈜롯데리아
씨에이치음료㈜
엠제이에이와인㈜
㈜에치유아이
㈜충북소주
㈜시네마푸드
㈜백학음료
롯데네슬레코리아㈜

관광 · 레저

㈜호텔롯데
㈜롯데자이언츠
㈜부산롯데호텔
롯데물산㈜
㈜시네마통상
㈜디시네마오브코리아
롯데제이티비㈜
롯데김해개발㈜
유니버설스튜디오코리아리조트개발㈜

건설 · 부동산

롯데건설㈜
롯데자산개발㈜
롯데인천개발㈜
유니버설스튜디오코리아리조트
자산관리㈜
동교청기와피에프브이㈜
롯데인천타운㈜
마곡지구피에프브이㈜
은평피에프브이㈜
롯데타운동탄㈜

금융 · 보험

롯데손해보험㈜
롯데캐피탈㈜
롯데카드㈜
롯데피에스넷㈜
㈜마이비
부산하나로카드㈜
㈜이비카드
경기스마트카드㈜
인천스마트카드㈜
장교프로젝트금융투자㈜
롯데오토리스㈜

석유화학

롯데케미칼㈜
㈜씨텍
㈜케이피켐텍
롯데엠알시㈜
롯데미쓰이화학㈜
롯데베르살리스엘라스토머스㈜

일반화학

한국후지필름㈜
삼박엘에프티㈜

기계 · 전자

롯데알미늄㈜
캐논코리아비즈니스솔루션㈜

광고

㈜대홍기획
㈜모비잼미디어
㈜엠허브

정보통신

현대정보기술㈜
롯데정보통신㈜
㈜한페이시스

제조

데크항공㈜
㈜엔젤위드

비금융지주

이지스일호㈜

물류

롯데로지스틱스㈜
현대로지스틱스㈜
현대코스코로지스틱스㈜

임대업(부동산제외)

롯데렌탈㈜
㈜그린카

수리업

롯데오토케어㈜

서비스업

롯데멤버스㈜

기타

롯데중앙연구소
롯데인재개발원
롯데장학재단
롯데복지재단

COMPANY PROFILE

유통의 혁신과 변화를 선도하는 글로벌 유통기업

회사 개요

1979년 창립한 롯데쇼핑은 37년 동안 앞선 인프라와 시스템을 바탕으로 유통산업의 발전을 선도하고 고객에게 새로운 가치를 제공해 왔습니다. 백화점에서 할인점, 슈퍼마켓, H&B스토어, 시네마, 금융, 전문점, 홈쇼핑, 편의점까지 유통의 거의 모든 분야로 사업영역을 확대해 대한민국을 대표하는 유통기업으로 성장했습니다. 러시아, 중국, 베트남, 인도네시아 등 해외 시장에도 적극적으로 진출하여 세계 유통업계에서 활약하고 있습니다. 앞으로도 다양한 유통 채널을 유기적으로 결합한 옴니채널 서비스를 통해 국내외의 고객에게 보다 편리한 환경과 놀라운 경험을 제공해 나갈 것입니다. 아울러 외형과 수익의 균형 있는 성장을 실현하고 기업의 사회적 책임을 성실히 수행하여 세계에서 사랑받고 존경받는 글로벌 초우량 유통기업으로 성장해 나가겠습니다.

핵심전략

롯데쇼핑은 글로벌 초우량 유통기업의 비전을 달성하기 위해 국내시장 경쟁우위 강화, 해외사업 역량 강화, 신성장동력 확대를 핵심전략으로 추진하고 있습니다. 각 전략별로 추진 체계와 세부 실행 방안을 수립해 적극적으로 실천함으로써 비전 실현을 앞당길 것입니다.

유통 채널

롯데쇼핑은 오프라인 매장과 온라인쇼핑몰을 망라하여 가장 경쟁력 있는 유통 채널을 갖추었습니다. 백화점, 할인점, 슈퍼마켓, H&B스토어, 시네마, 금융, 전문점, 홈쇼핑, 편의점 등 롯데쇼핑 유통 채널의 다양성과 편의성은 국내뿐만 아니라 세계에서도 최고 수준이라 할 수 있습니다. 롯데쇼핑은 여기에서 멈추지 않고 복합쇼핑몰과 아울렛, T커머스 등 쇼핑문화를 선도하는 신규 채널을 지속적으로 선보이고 있습니다. 또한 온라인과 오프라인 채널을 융합한 혁신적인 옴니채널 서비스로 지금까지 경험하지 못했던 미래의 유통문화를 창조하고 있습니다.

1 국내시장 경쟁우위 강화
- 몰링(malling) 환경 조성
- 문화와 엔터테인먼트 공간 확대
- 기존 점포 MD 및 신규 점포 출점 강화

2 해외사업 역량 강화
- 철저한 현지 시장조사
- 매장 및 상품 구성 현지화
- 브랜드 현지화

3 신성장동력 확대
- 온라인쇼핑몰 확장
- 신업태 진출 추진

VISION

세계에서 사랑받고 존경받는 글로벌
초우량 유통기업

Key Strategies

국내시장 경쟁우위 강화 | 해외사업 역량 강화 | 신성장동력 확대

DISTRIBUTION CHANNEL

RISKS & OPPORTUNITIES

경쟁력	신규 글로벌 시장 개척	차별화된 제품	효율적 운영	환경 저하와 자원 부족
최고의 쇼핑 경험, 고객만족, 고객신뢰, 가격 경쟁력	개발도상국 부의 증진, 선진시장의 성장둔화, 변화하는 고객의 기대에 부응	제품품질, 지속가능한 제품, 가격 경쟁력, 공급망 품질	능력있는 임직원, 자발적인 임직원, 효율적인 운영, 안전한 운영	기후변화, 에너지 부족, 물 부족, 자재 부족

FINANCIAL HIGHLIGHTS

견실하게 지켜가는
국내 1위 유통기업의 위상

요약 재무상태표
(K-IFRS 연결 기준, 단위: 십억 원)

	2013	2014	2015
자산	38,973	40,072	40,693
유동자산	14,291	14,976	15,997
비유동자산	24,681	25,097	24,696
부채	22,047	22,528	23,606
유동부채	12,332	12,534	11,919
비유동부채	9,715	9,995	11,687
자본	16,925	17,544	17,088
지배주주지분	16,224	16,726	16,247
자본금	157	157	157
자본잉여금	3,911	3,911	3,911
신종자본증권	269	269	269
자본조정	(72)	(78)	(79)
이익잉여금	11,895	12,360	11,894
기타포괄손익누계액	63	107	96
비지배주주지분	702	818	840

요약 포괄손익계산서
(K-IFRS 연결 기준, 단위: 십억 원)

	2013	2014	2015
매출	28,212	28,100	29,128
매출원가	19,547	19,337	20,217
매출총이익	8,665	8,763	8,911
판매비와 관리비	7,179	7,575	8,057
영업이익	1,485	1,188	854
법인세차감전이익	1,318	1,078	(80)
당기순이익	881	616	(346)

유통산업 전반이 불황으로 어려움을 겪었던 2015년, 롯데쇼핑은 재무건전성을 강화하면서
매출 확대와 수익 확보를 위해 적극적인 국내외 신규 출점과 사업 다각화, 경영 효율화를 추진하였습니다.
그 결과, 매출 29조 1,277억 원, 영업이익 8,537억 원을 달성하며
국내 1위 유통기업의 위상을 더욱 확고히 하였습니다.

주요 영업 실적
(K-IFRS 연결 기준, 단위: 십억 원)

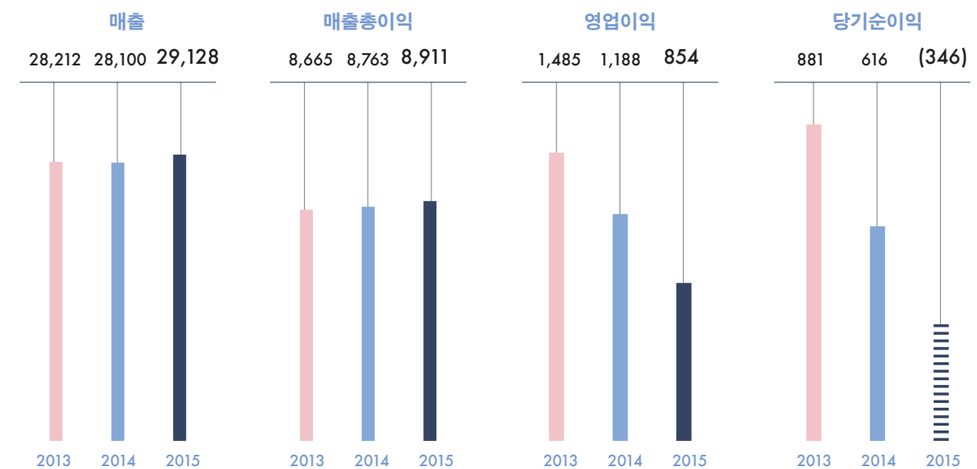

사업부문별 매출 비중
(K-IFRS 연결 기준, 단위: 십억 원)

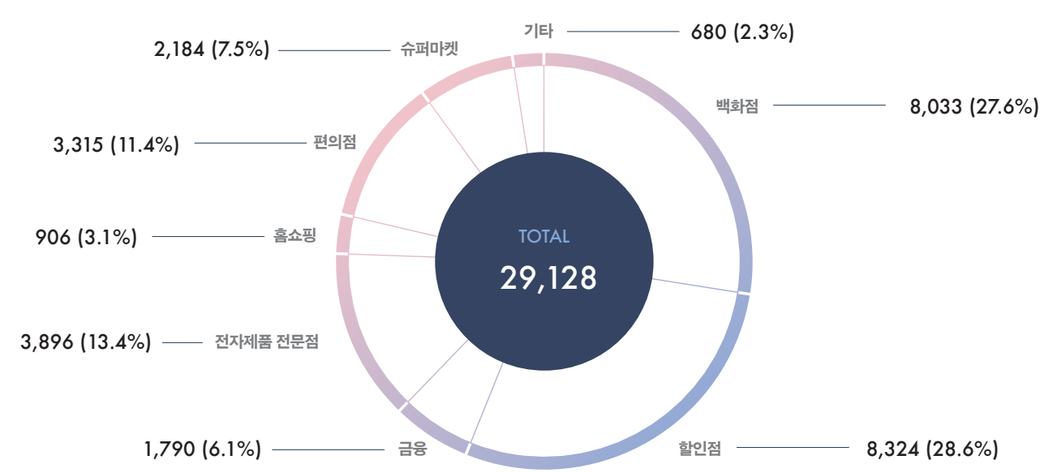

MILESTONES

혁신과 변화로 창조하는 세계 유통의 새로운 역사

롯데쇼핑의 37년 역사는 대한민국 유통의 성장사이자 세계 유통의 발전사입니다.
온라인과 오프라인을 아우르는 다양한 분야로 사업을 확장할 때마다
유통산업은 발전했고 쇼핑문화는 풍요로워졌습니다.
모두를 놀라게 할 더 새로운 유통, 더 편리한 쇼핑을 창조하기 위해
롯데쇼핑이 가장 먼저 혁신하고 변화하겠습니다.

2015

'15
- 03 – 롯데백화점 베트남 다이아몬드 플라자점 오픈
- 05 – 롯데 팩토리 아울렛 인천점 오픈
- 06 – 롭스, 독립사업본부 출범
- 07 – 롯데백화점 마산점 오픈
- 09 – 롯데아울렛 광교점 오픈
- 11 – 롯데마트 인도네시아 40호점 오픈
- 12 – 롯데마트 양덕점(차세대 체험형 점포) 오픈

2014

'14
- 05 – 롯데백화점 중국 선양점 오픈
- 09 – 롯데백화점 베트남 1호점 하노이점 오픈
- 10 – 롯데아울렛 고양터미널점 오픈
- 10 – 에비뉴엘 월드타워점 오픈
- 11 – 롯데몰 수원점 오픈
- 12 – 롯데 프리미엄 아울렛 광명점 오픈
- 12 – 롯데아울렛 구리점 오픈
- 12 – 롯데몰 동부산점 오픈

2013

'13
- 01 – ㈜롯데미도파 흡수합병
- 01 – 롯데아울렛 서울역점 오픈
- 04 – 롯데백화점 중국 웨이하이점 오픈
- 06 – 롯데백화점 인도네시아 롯데쇼핑 에비뉴점 오픈
- 08 – 롯데백화점 중국 환구중심점 오픈
- 09 – 롯데아울렛 부여점 오픈
- 12 – 롯데 프리미엄 아울렛 이천점 오픈

2012

'12
- 01 – CS유통 인수
- 02 – 베트남 '롯데닷비엣' 홈쇼핑 설립
- 03 – 프리미엄 온라인몰 '엘롯데' 오픈
- 05 – 그랜드 2개점 인수
- 06 – 빅(VIC)마켓 1호점(금천점) 오픈
- 08 – 롯데스퀘어㈜ 흡수합병
- 09 – 롯데백화점 중국 톈진 문화중심점 오픈
- 09 – 롯데마트 중국 100호점 오픈
- 10 – 하이마트㈜ 인수

1979-2005

'79
- 11 – 롯데쇼핑㈜ 출범
- 12 – 백화점 1호점 오픈

'96
- 06 – 온라인쇼핑몰 Lotteshopping.com 오픈

'98
- 04 – 롯데마트 1호점 오픈

'00
- 01 – 롯데닷컴㈜ 독립법인으로 확대

'01
- 05 – 롯데슈퍼 1호점 오픈

'02
- 10 – ㈜미도파 노원점 인수

'03
- 11 – 영플라자 1호점 오픈
- 12 – 신용카드사업부문 분리, 롯데카드㈜와 합병

'04
- 03 – 한화슈퍼 25개점 인수

'05
- 03 – 에비뉴엘 1호점 오픈

2006-2008

'06
- 02 – 기업공개(런던 및 서울 동시 상장)
- 08 – 우리홈쇼핑 인수

'07
- 09 – 롯데백화점 러시아 모스크바점 오픈(해외 1호점)
- 12 – 중국 마크로(Makro) 체인 인수

'08
- 08 – 롯데백화점 중국 베이징점 오픈(해외 2호점)
- 10 – 인도네시아 마크로(Makro) 체인 인수
- 10 – 롯데아울렛 광주점 오픈
- 12 – 롯데 프리미엄 아울렛 김해점 오픈
- 12 – 베트남 호찌민 롯데마트 오픈(해외 1호점)

2009-2010

'09
- 07 – 베트남 제1롯데스쿨 개교
- 09 – 롯데아울렛 광주수완점 오픈
- 09 – 7-Eleven(코리아세븐) 지분 인수
- 10 – 중국 타임즈(Times) 68개점 체인 인수

'10
- 01 – 바이더웨이 인수
- 02 – GS백화점, 마트 인수
- 08 – 중국 럭키파이 홈쇼핑 지분 인수
- 08 – 롯데아울렛 대구율하점 오픈
- 08 – 인도네시아 롯데마트 자가출점 1호점 오픈(인도네시아 20호)
- 11 – 패션브랜드 NCF(나이스크랍) 인수

2011

'11
- 02 – 베트남 제2롯데스쿨 개교
- 04 – 롯데몰 대구 이시아폴리스점 오픈
- 06 – 롯데백화점 중국 톈진점 오픈
- 08 – 롯데마트 글로벌 200호점 오픈(중국 83호점)
- 12 – 롯데 프리미엄 아울렛 파주점 오픈
- 12 – 롯데몰 김포공항점 오픈

GLOBAL NETWORK

세계 고객과 함께 성장하는 글로벌 유통기업

롯데쇼핑은 러시아, 중국, 베트남, 인도네시아를 중심으로 해외 시장에 적극적으로
진출해 세계에서 역량을 인정받고 있습니다. 철저한 현지화 전략을 추진하여
현지 고객에게 보다 새로운 경험과 다양한 가치를 제공하기 위해 노력하고 있습니다.
세계 고객의 곁에서 함께 성장하며 글로벌 유통기업의 꿈을 이뤄갈 것입니다.

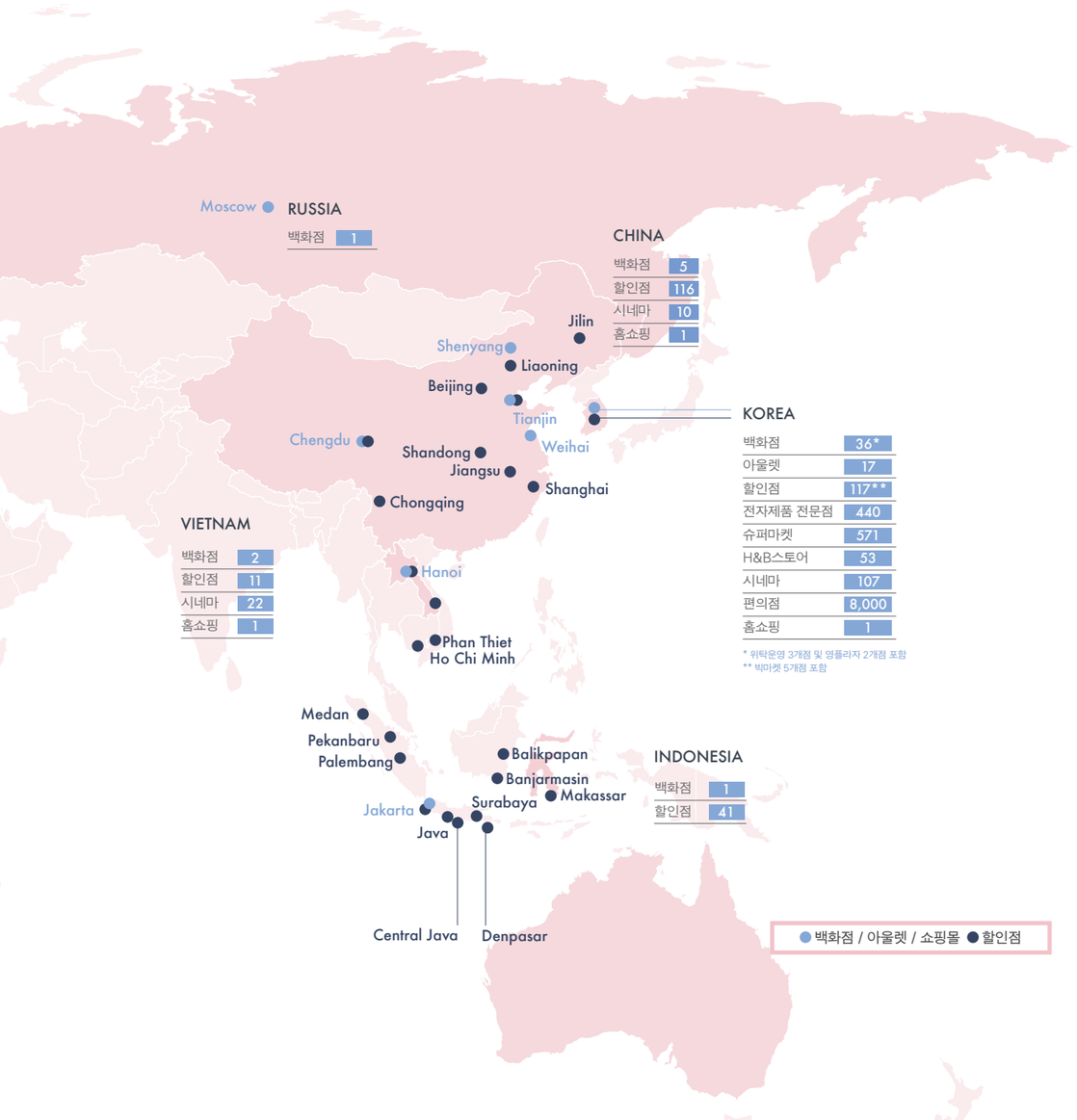

Showcasing Lotte Shopping's achievements

2015 HIGHLIGHTS

in the business and social fields

롯데쇼핑의 2015년은 유통의 책임을 다하기 위해
더욱 노력했던 한 해였습니다. 국내와 해외에서 더 새로운 채널과 상품,
서비스를 선보이며 쇼핑의 변화를 선도하고 고객의 가치를 창조했습니다.
정도경영의 실천을 강화하였고 파트너사, 지역사회와의 협력도
확대하였습니다. 롯데쇼핑의 노력이 더해질수록 오늘의 유통은 성장했고
내일의 유통은 더 가까워졌습니다.

B Business Achievements S Social Achievements

2월. UNGC 주최 '페어 플레이어 클럽' 가입

B

2월 18일, 유엔글로벌콤팩트(UNGC) 한국협회가 주최한 '페어플레이(Fair Play) 반부패 서약 선포식'이 열렸습니다. 롯데쇼핑은 서약식에서 페어플레이 클럽(반부패 증진을 위한 준법 윤리경영 민관협력포럼)의 일원으로서 UN의 기준에 맞춰 반부패 · 윤리경영을 실천하고 공정한 시장 환경을 조성하기 위해 노력할 것을 서약하였습니다.

3월. 롯데백화점 베트남 다이아몬드 플라자점 오픈

B

롯데백화점은, 베트남 호찌민에 다이아몬드 플라자점을 오픈하여 현지 사업을 더욱 확대하였습니다. 다이아몬드 플라자점은 롯데백화점이 지난 2008년부터 성공적으로 위탁경영을 해왔으며, 지분 인수를 통해 롯데백화점의 베트남 2호점으로 거듭나게 되었습니다.

내일을 선물합니다
Share The Lovely Life

3월. 롯데백화점 새로운 CSV 슬로건 선포

B

3월 5일, 롯데백화점은 CSV 실천 의지를 고취하고 희망 · 건강 · 환경의 3대 테마를 중심으로 사회공헌활동을 강화하기 위해 새로운 CSV 슬로건과 엠블럼을 제정, 선포하였습니다. 새 슬로건인 '내일을 선물합니다(Share the Lovely Life)'는 행복한 미래를 위한 선물을 고객과 함께 마련한다는 의미가 담겨 있습니다.

4월. 롯데마트, 베이비저러스 광교점 오픈

B

롯데마트는 4월 22일, 광교점에 세계 최대 아기용품 전문점인 '베이비저러스(BABIESRUS)'를 국내 최초로 오픈하였습니다. 660㎡ 규모의 매장에서는 33개 유명 브랜드의 유모차와 카시트, 육아 · 발육용품, 식탁의자, 안전용품, 이유식 · 과자, 친환경 유아 침구 · 의류와 함께 임산부를 위한 건강식품까지 한 자리에서 체험하며 쇼핑할 수 있습니다.

4월. 롯데포인트, 'L.POINT'로 리뉴얼 론칭

B

롯데멤버스는 롯데 통합 포인트인 롯데포인트의 이름을 '엘포인트(L.POINT)'로 변경하고, 오프라인 기반의 롯데멤버스 회원 2,800만 명과 온라인 기반의 롯데패밀리 회원 1,700만 명을 통합했습니다. 롯데 계열사 외에 제휴처를 확대하고 온 · 오프라인, 모바일 등 모든 쇼핑 환경에서 유용한 개인맞춤형 정보를 제공해 회원들에게 실속 있는 혜택을 선사할 계획입니다.

5월. 롯데 팩토리 아울렛 인천점 오픈

B

5월 26일, 롯데백화점 최초의 팩토리 아울렛인 롯데 팩토리 아울렛 인천점이 오픈했습니다. 지상 1~6층 규모의 점포에는 177개의 패션, 리빙, F&B 브랜드가 입점했으며, 평균 40~70%의 할인율을 적용해 기존 아울렛보다 더욱 저렴한 가격으로 다양한 상품을 선택할 수 있는 것이 특징입니다.

6월. 롭스, 독립 사업본부 출범

B

H&B스토어 롭스가 슈퍼사업본부로부터 분리되어 독립 사업본부로 출범하였습니다. 롭스는 2013년 홍대에 1호점을 오픈한 이후 적극적인 신규 출점과 국내외 브랜드 도입을 통해 성장을 거듭해 왔습니다. 독립 사업본부로 출범 이후 더욱 사업을 확대하여 2015년 말까지 총 53개의 점포를 운영하고 있습니다.

53 점포

6월. 베트남 롯데스쿨 3호 완공

B

6월 18일, 롯데백화점이 플랜코리아와 함께 베트남 타이응웬 주 딘호아 지구 까우비엔 마을에 건설해온 롯데스쿨 3호가 완공되었습니다. 롯데백화점은 빈민지역 어린이들에게 안전하고 깨끗한 교육시설을 만들어주기 위해 지난 2009년부터 롯데스쿨을 건설해 왔으며, 3호 롯데스쿨의 완공으로 유치원과 초등학교 학생 140여 명이 새로운 학교에서 공부하며 꿈을 키울 수 있게 되었습니다.

140 명

7월. 롯데백화점 마산점 오픈

B

롯데백화점은 경남 창원시에 자리한 대우백화점을 인수하여 7월 1일, 롯데백화점 마산점으로 새롭게 오픈했습니다. 신규 브랜드 입점 등 MD 개편과 고객 서비스 라운지, MVG룸, 고객편의시설 확충 등의 리뉴얼을 거쳐 지역의 대표 백화점으로 성장하고 있습니다.

7월. 롯데백화점 윤리경영 홈페이지 오픈

S

롯데백화점은 7월 1일, 윤리경영 홈페이지 (http://ethics.lotteshopping.com/)를 오픈했습니다. 홈페이지는 정도경영, 윤리경영 라이브러리, 윤리 데스크, 윤리 핫라인 등의 메뉴로 구성돼 임직원의 윤리의식과 실천의지를 고취하고 고객, 파트너사와 소통을 강화하는 데 기여할 것으로 기대됩니다.

FORTUNE

445th

19

464th

7월. 포춘 글로벌 500대 기업 2년 연속 선정

B

롯데쇼핑이 전년에 이어 미국 경제전문지 '포춘'이 집계한 '세계 500대 기업'에 선정되었습니다. 2014년 매출을 기준으로 선정한 순위에서 국내 유통기업 중 유일하게 445위에 올랐으며, 이는 전년 464위에서 19계단 상승한 기록입니다.

DJSI

8월. 러블리하우스 35호 오픈

S

롯데백화점은 2014년 10월에 창립 35주년을 기념해 사회공헌활동인 '러블리 하우스' 캠페인을 시작하였습니다. 임직원들의 급여 기부금과 회사의 매칭 기부를 더해 조성된 기금으로 전국의 낡은 아동 · 노인복지시설을 보수해주는 사업으로, 2015년 8월에 목표인 35번째 러블리 하우스를 오픈함으로써 사랑의 대장정을 마무리했습니다.

35 호

9월. 6년 연속 DJSI 업종선도기업 선정

S

롯데쇼핑은 다우존스지속가능성지수(DJSI) 월드부문에 7년 연속 편입되는 동시에 소매업부문 업종 선도기업(Supersector Leader)에도 6년 연속 선정되었습니다. 이러한 성과는 이해관계자와 함께 성장하는 지속가능경영 실천 노력을 세계에서 인정받은 것으로, 유통기업으로는 국내에서 유일하게 롯데쇼핑이 계속 선정되고 있습니다.

12월. 롯데마트, 3세대 체험형 점포 양덕점 오픈

B

롯데마트는 12월 2일, 경남 창원에 3세대 체험형 점포인 양덕점을 오픈했습니다. '고객 생활 제안'을 콘셉트로 한 양덕점은 맞춤 생활 습관을 제안하는 테마별 특화매장을 배치하여 고객이 직접 새로운 생활을 오감으로 체험할 수 있도록 한 것이 특징입니다.

12월. 세븐일레븐, 세븐카페 1,000호점 돌파

B

세븐일레븐은 12월 31일, 세븐카페 운영점 1,000호점을 오픈하였습니다. 세븐카페는 국내 편의점 업계에서 처음으로 시도한 전자동 드립 방식의 커피로, 깔끔한 맛과 저렴한 가격으로 합리적 소비를 중시하는 고객에게 많은 사랑을 받으면서 운영 1년 만에 취급 점포가 1,000개를 돌파하는 성과를 거둘 수 있었습니다.

1,000 호점

CEO'S MESSAGE

유통의 혁신과 변화를 선도하고 글로벌 기업의
책임을 실천하여 새로운 'Lovely Life'를
창조하겠습니다

존경하는 고객, 주주 여러분

롯데쇼핑은 2015년, 세계적 경제 불황과 국내 소비심리 위축으로 인한 유통산업의 성장 둔화 속에서도 경영환경 변화에 효과적으로 대응하며 미래 사업기반을 구축하기 위해 다양한 도전을 펼쳤습니다. 국내와 해외에서 신규 출점과 채널 확대, 점포 리포지셔닝과 상품 개선, 고객 중심 마케팅을 적극적으로 추진하고 온라인과 오프라인을 연계하는 옴니채널 서비스도 한층 강화하였습니다. 더불어 전사적으로 윤리경영과 안전경영, 동반성장을 실천하여 고객의 사랑과 사회의 신뢰에 보답하기 위해 노력했습니다. 위기를 극복하고 미래를 준비하는 롯데쇼핑의 도전에 많은 성원과 격려를 보내주신 고객, 주주 여러분께 깊이 감사 드립니다.

29,128
2015 매출액
(단위: 십억 원)

854
2015 영업이익
(단위: 십억 원)

2015년 실적과 성과

핵심 역량을 강화하면서 과감한 혁신을 추진했습니다

2015년 유통산업은 온라인쇼핑, 편의점 등 일부 업태를 제외하고 전반적으로 외형 성장과 수익 개선에 어려움을 겪었습니다. 가계 부채 증가, 소득 감소로 인한 소비 심리 위축이 지속되고 대규모 유통업체에 대한 정부의 규제는 강화되었으며 업태 간 경쟁도 보다 심화되었습니다. 중동호흡기증후군(MERS), 겨울철 이상고온 등으로 인한 소비 감소도 또 하나의 난관이었습니다. 온라인 · 소량 · 근거리 · 해외직구 등 소비자 구매 패턴 변화에 대응하는 유통업계의 전략이 더욱 적극적으로 이루어진 것도 큰 특징이었습니다.

롯데쇼핑은 위기 속에서도 성장 기회를 찾고 미래 기반을 다지기 위해 혁신과 도전을 멈추지 않았습니다. 국내 · 외에서 신규점을 적극적으로 오픈하고, 기존 점포 리뉴얼과 상품 혁신을 추진하는 한편, 모바일을 중심으로 온라인 사업을 강화하고 온라인과 오프라인을 융합한 옴니채널 서비스도 더욱 확대하였습니다. 이러한 노력을 통해 2015년 매출은 전년보다 소폭 상승한 29조 1,277억 원을 달성했습니다. 그러나 영업이익은 신규 출점 비용 증가, 해외 점포 수익성 저조와 구조조정 등의 영향으로 전년보다 감소한 8,537억 원을 기록했습니다.

백화점사업은 국내에서 백화점 1개, 아울렛 3개 등 총 4개의 점포를 오픈했으며, 특히 팩토리 아울렛이라는 새로운 포맷을 선보였습니다. 프리미엄 리빙관 도입과 식품관 리뉴얼, 자주 MD 매장 확대와 함께 소비 촉진을 위한 대규모 할인 행사를 개최하는 등 고객 만족과 불황 극복을 위한 다양한 전략을 펼쳤습니다. 해외에서도 베트남에 1개의 백화점을 오픈하며 해외 사업을 더욱 강화했습니다.

할인점사업에서는 3개의 신규 점포와 3개의 토이저러스 매장을 오픈하고 아기용품 전문점인 베이비저러스도 새롭게 선보였습니다. 점포 혁신의 일환으로 생활제안형 점포를 도입하였으며, 신선식품 개선과 다양한 PB 상품 개발, 글로벌 소싱 확대로 가치 소비를 지향하는 고객의 만족을 더욱 높였습니다. 해외에서는 중국 3개, 베트남 1개, 인도네시아 3개 등 총 7개의 점포를 추가로 오픈했습니다.

금융사업에서는 정부의 공공복지 바우처카드와 쇼핑특화카드, 앱카드 형식의 모바일 단독카드, 모바일 해외 안심카드 등 다양한 신상품을 출시했습니다. 인터넷 직영 쇼핑몰을 오픈하여 신사업에 진출하고 핀테크 사업에서도 한발 앞서가고 있습니다.

전자제품 전문점사업에서는 4개의 점포를 신규 출점했으며, 전자제품에서 생활용품, 자동차용품, 여행용품, 애견용품, 미래형 상품 등으로 취급 품목을 대폭 확대하여 기존 점포를 '홈 앤 라이프스타일 숍'으로 바꿔가고 있습니다.

NEW STORES

2015년 신규출점 현황
(국내기준)

백화점	1	할인점	3
아울렛	3	슈퍼마켓	29

슈퍼마켓사업은 지속적인 신규 출점으로 총 571개의 점포를 운영하며 점포 수와 매출에서 확고한 업계 1위를 유지했습니다. 신선식품과 PB 상품의 개발로 상품 경쟁력을 강화했고, 온라인 전용 배송센터의 확충으로 모바일을 포함한 온라인사업이 대폭 성장하는 성과를 거두었습니다. 편의점사업에서는 인구 구조와 구매 패턴의 변화에 대응하여 상품 경쟁력 강화, 다양한 점포 포맷 개발, 생활편의 서비스 확대를 적극 추진함으로써 매출과 수익이 모두 큰 폭으로 성장했습니다. 특히 헤리도시락, 세븐카페 등 차별화된 PB 상품이 큰 인기를 누리며 성장에 기여하였습니다.

홈쇼핑사업에서는 '바로TV 앱' 등을 활용한 모바일쇼핑이 크게 확대되며 전체 취급고가 증가했고, '롯데 OneTV'를 개국하여 업계 최초로 T커머스에 진출했습니다. 시네마사업은 국내에서 7개, 베트남에서 6개의 영화관을 신규 오픈 했으며, 적극적인 마케팅과 영화 흥행 성공, 해외 사업 성장에 힘입어 매출이 전년보다 증가했습니다. 6월에 독립사업부로 출범한 H&B(Health & Beauty)스토어사업에서는 23개의 점포를 오픈하여 총 53개의 점포를 확보하였으며, 국내 · 외 유명 브랜드를 지속적으로 론칭하여 성장 기반을 구축해 나가고 있습니다.

2016년 전망과 계획

효율과 내실을 강화하여 경영 성과를 개선하겠습니다

2016년은 세계적으로 저성장 기조가 지속되는 가운데, 선진국 중심의 완만한 회복세가 이어지며 국내 경제도 전년보다 다소 성장할 것으로 기대하고 있습니다. 유통산업에서는 전년에 이어 1~2인 가구 증가에 따른 편의점사업과 모바일을 중심으로 한 온라인쇼핑 등의 성장이 계속될 것이며, 외국인 관광객 유입과 해외 역직구의 증가도 예상됩니다. 따라서 이러한 트렌드 변화에 대응하는 유통 업태 간의 경쟁은 더욱 치열해질 것으로 전망됩니다.

롯데쇼핑은 2016년에도 효율과 내실을 강화하여 경영 실적을 개선하고 미래 성장기반을 구축해 나갈 것입니다. 특히 오프라인 유통의 강점을 극대화하면서 모바일을 비롯한 온라인사업과 옴니채널 서비스의 확대를 중점적으로 추진할 계획입니다.

백화점사업에서는 아울렛 사업 확대와 점포 · 상품 혁신, 고객 중심 마케팅과 함께 뉴마켓 선점과 옴니채널 서비스 강화에 주력할 것입니다. 할인점사업에서는 상품 경쟁력 강화와 온라인 사업 확대, 생활제안형 매장 혁신을 추진하면서 해외사업의 이익구조 개선에 힘쓸 계획입니다. 금융사업은 모바일 경쟁력 제고와 함께 상품과 서비스 개발, 핀테크 사업 활성화, 신규 수익원 발굴에 역량을 집중할 것입니다. 전자제품 전문점사업은 신규 출점과 점포 리뉴얼을 추진하고 취급 품목을 확대하면서 온라인사업도 더욱 강화할 계획입니다.

슈퍼마켓사업에서도 신규 출점 확대와 함께 온라인사업과 상품 경쟁력 강화에 나설 것이며, 급성장을 이어가는 편의점사업에서는 점포의 질적 성장을 바탕으로 푸드 상품력을 더욱 강화하고 새로운 포맷의 점포를 선보일 예정입니다. 홈쇼핑사업에서는 eTV, 모바일 사업을 강화하고 옴니채널 서비스를 확대하는 한편 고객 소통 확대와 방송 품질 개선에 힘쓰고자 합니다. 시네마사업에서는 국내 · 외에서 적극적인 신규 출점과 옴니채널 서비스 강화를 통해 성장을 이어갈 것이며, H&B스토어사업에서도 공격적인 신규 출점과 상품 경쟁력 강화, 온라인사업 진출을 통해 성장기반을 확보해 나갈 것입니다.

이러한 노력과 함께 롯데쇼핑은 글로벌 유통기업의 사회적 책임을 수행하는 데도 소홀함이 없도록 하겠습니다. 파트너사, 지역사회, 중소상인과 함께 성장하는 방안을 모색하고 사회적 문제 해결에 기여하는 다양한 활동을 펼치겠습니다. 아울러 고객과 임직원의 건강을 위해 쾌적한 쇼핑 환경과 안전한 사업장을 조성하고, 지구환경을 지키고 가꾸는 환경경영에도 더 많은 정성을 기울일 것입니다. 특히 정도경영을 한층 강화하여 모든 임직원이 업무 수행 과정과 일상 생활에서 기본과 원칙을 철저히 준수하고 실천함으로써 고객과 사회의 신뢰를 지켜가도록 하겠습니다.

LOVELY LIFE

기업 슬로건 'Lovely Life'는
고객에게 행복한 경험과 풍요로운 삶을
제공하겠다는 롯데쇼핑의
의지와 약속입니다.

롯데쇼핑은 지난 37년간 수많은 위기와 시련을 극복하며 유통의 발전을 이끄는 대한민국 1위 유통기업으로 성장해 왔습니다. 지금의 어려운 경영환경은 롯데쇼핑을 더 강하고 새롭게 만들 것입니다. 위기를 이겨내고 미래를 개척하며 사랑받고 신뢰받는 글로벌 유통기업을 향해 다시 한번 도약하겠습니다. 올 한 해도 행복하고 풍요로운 'Lovely Life'를 선사하여 고객과 주주 여러분의 변함없는 사랑과 신뢰에 보답하겠습니다. 감사합니다.

대표이사 사장
이원준

BOARD OF DIRECTORS

경영 투명성을 확보하고
준법경영과 책임경영을 실천하여
주주와 사회의 신뢰를 강화하겠습니다.

롯데쇼핑 이사회는 주주총회에서 선임된 5명의 사내이사와 6명의 사외이사 등 총 11명의 이사로 구성되어 있습니다. 2016년 3월 주주총회에서는 이재원, 박재완, 최석영 사외이사가 신규 선임되었습니다. 기업의 투명성과 운영의 전문성을 유지하기 위해 이사회 내에 감사위원회와 사외이사후보추천위원회, 내부거래위원회 등 3개의 위원회를 두고 있습니다. 이사회는 경영 투명성 확보, 준법경영과 책임경영의 실천에 더욱 주력하여 기업의 가치를 제고하고 주주와 사회의 신뢰를 강화해 나가겠습니다.

신격호
롯데그룹 총괄회장

신동빈
롯데그룹 회장

이인원
롯데그룹 부회장

이원준
롯데쇼핑 대표이사

신영자
롯데삼동복지재단 이사장

곽수근
서울대학교 경영학과 교수

문정숙
숙명여자대학교 소비자경제학과 교수

강혜련
이화여자대학교 경영학과 교수

이재원
법무법인 율촌 변호사

박재완
한반도선진화재단 이사장

최석영
UN 중앙긴급대응기금 자문위원

사내이사

성명	주요 경력	이사회 활동 분야
신격호	롯데그룹 총괄회장	대표이사
신동빈	롯데그룹 회장	사내이사
이인원	롯데그룹 부회장	대표이사
이원준	롯데쇼핑 대표이사	대표이사, 이사회 의장, 사외이사후보추천위원회 위원장, 내부거래위원회 위원장
신영자	롯데삼동복지재단 이사장	사내이사

사외이사

성명	주요 경력	이사회 활동 분야
곽수근	서울대학교 경영학과 교수	감사위원회
문정숙	숙명여자대학교 소비자경제학과 교수	내부거래위원회
강혜련	이화여자대학교 경영학과 교수	사외이사후보추천위원회
이재원	법무법인 율촌 변호사	내부거래위원회
박재완	한반도선진화재단 이사장	감사위원회 위원장, 사외이사후보추천위원회
최석영	UN 중앙긴급대응기금 자문위원	감사위원회

GOVERNANCE

**이사회 중심의 건전한 기업지배구조를 구축하고
이사회와 위원회를 통해 투명하고 독립적인 의사결정을 수행하여
모든 이해관계자에게 존경받는 기업으로 거듭날 것입니다.**

이사회 운영과 의사결정

이사회는 법령 또는 정관에 규정하고 있는 사항, 주주총회로부터 위임 받은 사항, 회사 경영의 기본 방침 및 업무 집행에 관한 중요 사항을 의결합니다. 2015년에는 총 15회의 이사회를 열어 경영상의 주요 안건을 심의, 의결하였습니다.

이사회 내 위원회 운영

롯데쇼핑의 이사회 내 위원회는 감사위원회, 사외이사후보추천위원회, 내부거래위원회가 운영되고 있으며, 각 위원회의 구성, 권한, 운영 등에 관한 세부사항은 관련 법률 및 이사회의 결의로 정하고 있습니다.

감사위원회

감사위원회는 2명의 사외이사로 구성 되어 있으며, 회사의 회계와 업무 감사를 담당함으로써 경영진이 투명하고 합리적으로 기업을 경영할 수 있 도록 감독하고 지원하는 역할을 하고 있습니다. 2015년에는 5회의 회의를 개최하였습니다.

사외이사후보추천위원회

사외이사후보추천위원회는 주주의 이익을 대표하는 사외이사후보의 추천을 통해 경영의 투명성 강화에 힘쓰고 있습니다. 사내이사 1명과 사외이사 2명으로 구성되어 있고, 2015년에는 1회 회의를 개최하였습니다.

내부거래위원회

내부거래위원회는 1명의 사내이사와 2명의 사외이사로 구성되어 있으며 2015년 2회 회의를 개최하였습니다. 공정한 거래질서 유지와 계열회사 수의계약 심의 · 승인 등을 통해 회사 경영의 투명성을 제고하기 위해 노력하고 있습니다.

이사회 구성 현황 (2015년 말)

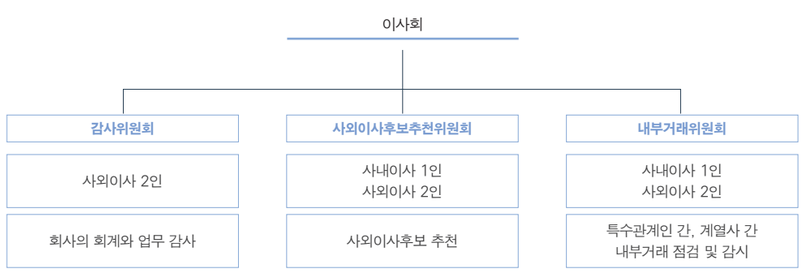

ETHICAL MANAGEMENT

**정도경영을 실천하려는 CEO의 강력한 의지를 기반으로
윤리경영 시스템을 구축하고 선제적 예방활동을 실천하고 있으며,
윤리문화의 확산을 위해서도 다양한 노력을 펼치고 있습니다.**

강력한 정도경영 실천 의지

롯데쇼핑은 CEO의 강력한 정도경영 실천 의지를 바탕으로 모든 임직원이 기본과 원칙에 충실한 기업 경영을 추구하고 정직 · 공정 · 성실을 기반으로 기업 투명성을 제고할 수 있도록 윤리경영을 적극적으로 시행하고 있습니다. 윤리경영을 기업문화로 정착시키기 위해 '윤리실천 10계명'을 수립하여 업무 진행에 기본이 되는 실천 규범을 제시하였으며, 상황별 세부 지침은 웹툰과 가이드북으로 제작 하여 모든 임직원이 공유하도록 했습니다. 또한 전담조직으로 윤리경영부문 산하에 윤리개선팀과 윤리기획팀을 두어 조사, 예방의 투 트랙 조직을 운영하고 있습니다.

윤리경영 시스템 확립

윤리경영이 체계적으로 운영될 수 있도록 윤리경영 시스템 확립에 주력하고 있습니다. 이를 위해 윤리경영 홈페이지와 모바일 핫라인을 구축하여 임직원, 파트너사, 동료사원의 비윤리 제보 채널을 확대하고 소통을 활성화하였습니다. 아울러 각 점포별(백화점)로 윤리경영 담당을 지정하여 현장 애로 사항과 의견 청취를 하도록 했습니다. 파트너사가 제공한 명절 선물이나 금품을 신고, 반환하거나 기부하는 'Clean 센터' 운영도 이러한 노력의 일환입니다.

비윤리 선제적 예방활동

임직원의 비윤리 행위를 선제적으로 예방하기 위해 다양한 활동을 펼치고 있습니다. 전 임직원을 대상으로 '정도경영 실천 서약서'를 작성하고 정도경영 명함과 Clean 카드를 사용하도록 했고, 임원 대상의 'Clean 리더십 특강', 전 임직원 대상의 'Clean LOTTE 실천교육'도 정기적으로 실시 중입니다. 임직원과 파트너사가 함께 참여하는 'Clean LOTTE 캠페인'도 대표적인 활동입니다. 언어폭력 예방, 양성 평등, 회식문화 개선 관련 캠페인을 실시하고 윤리경영 콘텐츠를 제작 · 배포할 뿐만 아니라 파트너사의 동참을 유도하는 윤리 프로젝트와 상호 청렴거래협약 체결 등의 활동을 적극 실천하고 있습니다.

윤리경영 문화의 대외 확산윤리경영을 임직원뿐만 아니라 파트너사, 동료사원 나아가 우리 사회 전반에 확산하기 위한 노력도 계속하고 있습니다. 유엔글로벌콤팩트(UNGC)가 주관하는 민관협력 반부패 협약인 '페어플레이어(Fair Play) 클럽'에 가입하여 반부패 · 윤리경영을 실천하고 공정한 시장 환경을 조성하는 데 힘쓰고 있습니다. 국민권익위원회가 운영하는 '기업윤리 브리프스'에 윤리경영 캠페인 콘텐츠를 제공하고 있으며, 사외출강, 출장 항공 마일리지 등 업무상 취득한 부분에 대해 자발적으로 기부하는 'Clean 나눔제도'도 시행하여 윤리적 기업문화 확산에 기여하고 있습니다.

롯데인의 윤리실천 10계명

01. 고객의 안전을 최우선으로 여기겠습니다.
02. 회사와 관련된 정보를 유출하지 않겠습니다.
03. 파트너사와 골프를 치지 않겠습니다.
04. 파트너사와 음주를 하지 않겠습니다.
05. 파트너사와 식사할 때에는 롯데인이 계산합니다.
06. 금품 · 향응 · 편의를 제공받지 않겠습니다.
07. 연고를 배제하고, 알선 및 청탁을 받지 않겠습니다.
08. 회사 비용을 개인적 용도로 사용하지 않겠습니다.
09. 폭언 · 폭행 및 성희롱을 하지 않겠습니다.
10. 임직원 간 선물을 주고받지 않겠습니다.

L

AT LOTTE SHOPPING, THE LOVELY LIFE STARTS WITH

롯데쇼핑이 꿈꾸는 Lovely Life는

RETAIL HAS TO BE
SMART

유통은 언제 어디서나 편리해야 합니다.

RETAIL HAS TO BE
SPECIAL

유통은 특별한 경험을 제공해야 합니다.

RETAIL HAS TO DELIVER
VALUE

유통은 가치를 만들고 나누어야 합니다.

R

RESPONSIBILITY IN RETAIL

유통의 책임을 실천할 때 완성됩니다

CREATING
NEW WAYS TO RETAIL

유통을 바꾸는 새로운 방법을 연구합니다.

DEVELOPING
MORE WAYS TO RETAIL

유통을 즐기는 다양한 방법을 제안합니다.

SHARING
A BETTER WAY TO RETAIL

유통의 가치를 더 좋은 방법으로 나눕니다.

마케팅부문 옴니채널담당 옴니채널팀
조준아

[1]

RETAIL HAS TO BE SMART

유통은 언제 어디서나 편리해야 합니다.

"할인 쿠폰이 휴대폰에 실시간으로 도착하고,
또 모바일에서 주문한 상품이 3시간 내로 신선하게 배달되거나
카드도 현금도 필요 없이 결제까지 한번에 가능하다면
쇼핑은 얼마나 더 즐겁고 편리해질까요?
그 스마트한 쇼핑이 롯데쇼핑의 옴니채널 서비스로 가능해졌습니다.
고객의 쇼핑은 언제 어디서나 즐겁고 편리해야 한다는 생각,
이것이 가장 스마트한 쇼핑을 만드는 비결이죠."

유통을 바꾸는 새로운 방법을 연구합니다.

스마트픽 서비스 – 원하는 시간과 장소에서 상품을 픽업하다

스마트픽 서비스[1] 는 PC나 모바일로 주문한 상품을 백화점이나 마트, 슈퍼마켓, 편의점 등 가까운 매장에서 수령하는 서비스입니다. 배송을 기다릴 필요 없이 원하는 시간, 장소에서 상품을 받을 수 있어 고객의 호응이 점점 높아지고 있습니다. 온라인 주문 상품을 차량에서 픽업하는 드라이브 앤 픽 서비스도 새롭게 선보였습니다. 앞으로 서로 다른 점포에서 픽업할 수 있는 크로스픽 서비스도 제공할 계획입니다.

스마트 쿠폰 서비스 – 언제 어디서나 편리하게 쿠폰을 활용하다

롯데쇼핑의 스마트 쿠폰 서비스로 고객은 언제 어디서나 필요한 쿠폰을 자유롭게 활용할 수 있습니다. 업계 최초로 도입한 **스마트 비콘 서비스**[2] 는 위치기반 기술을 활용해 사용자의 위치에 따라 각종 쇼핑 정보와 할인쿠폰을 휴대폰으로 전송해줍니다. 또한 종이 쿠폰을 대신하는 **스마트 쿠폰북 앱**[3] 만 있으면 온라인, 오프라인 어디서든 다양한 혜택을 받을 수 있어 편리합니다.

엘페이 서비스 – 간편결제 서비스로 핀테크의 발전을 선도하다

롯데쇼핑 전 점포에서 사용 가능한 **엘페이(L.pay)**[4] 는 결제 수단과 롯데멤버스 포인트를 결합한 복합 모바일 간편결제 서비스입니다. 스마트폰에 '엘페이 앱'을 설치하고 결제 수단 정보를 한번 등록하면 이후에는 카드나 현금 없이 비밀번호 입력만으로 결제가 가능할 뿐만 아니라 L.POINT 적립과 사용도 더 편리해졌습니다. 롯데쇼핑은 엘페이를 시작으로 핀테크 사업을 더욱 확대해 나갈 것입니다.

온라인 전용 배송센터 – 가장 빠르고 편안하게 상품을 만나다

온라인 쇼핑이 활발해지면서 롯데쇼핑은 보다 빠르고 안전한 배송을 위해 주문, 포장, 출하, 배송이 한번에 이루어지는 **온라인 전용 배송센터**[5] 를 구축하고 있습니다. 롯데슈퍼는 서초, 장안, 상계, 용인 배송센터를 건립해 각 지역 고객에게 3시간 이내 배달 서비스를 제공하고 있습니다. 롯데마트도 건립 중인 김포, 광명 배송센터 외에 추가로 온라인 물류센터를 마련해 배송 서비스를 혁신할 계획입니다.

신규사업부문 사업개발1팀
김준호

[2]

RETAIL HAS TO BE SPECIAL

유통은 특별한 경험을 제공해야 합니다.

“

**매장에서 직접 상품을 체험하고 선택하는 것은 오프라인 쇼핑만의 특별한 즐거움이죠.
롯데쇼핑은 이런 즐거움을 보다 다채롭고 편리하게 누릴 수 있도록
오프라인 매장의 새로운 혁신을 시작했습니다. 복합쇼핑몰에서 팩토리 아울렛,
체험형 마트, 홈 앤 라이프스타일 숍까지 더욱 진화된 점포들은
이전의 쇼핑과는 완전히 다른 가치와 감동을 선사합니다.
놀랄 만큼 새로워진 롯데쇼핑의 매장에서
지금까지 없었던 더 특별한 즐거움을 만나보세요.**

”

1

2

3

4

5

유통을 즐기는 다양한 방법을 제안합니다.

복합쇼핑몰 – 풍요롭고 여유로운 몰링문화를 창조하다

롯데백화점의 **복합쇼핑몰**[1] 은 대규모 단지에 백화점, 아울렛, 할인점, 쇼핑몰 등의 쇼핑시설과 영화관, 식당가를 비롯한 엔터테인먼트 시설과 휴식 공간이 함께 자리해 쇼핑과 문화, 여가를 한 곳에서 즐길 수 있는 새로운 유통 채널입니다. 국내뿐만 아니라 중국 선양과 베트남 하노이에도 복합쇼핑몰을 조성하여 풍요롭고 여유로운 몰링문화를 전하고 있습니다.

팩토리 아울렛 – 합리적 소비의 새로운 지평을 열다

2015년, 롯데백화점이 새롭게 선보인 유통 채널인 **팩토리 아울렛**[2] 은 기존 아울렛보다 훨씬 높은 할인율을 적용한 창고형 아울렛입니다. 품질이 우수한 다양한 브랜드의 패션, 리빙 재고 상품을 평균 40~70%의 높은 할인율로 제공하고 있으며, 다채로운 식음료 매장에서 편안하게 여가도 즐길 수 있어 합리적 소비를 지향하는 고객들에게 인기가 높습니다.

체험형 마트 – 다양한 체험을 통해 생활을 제안하다

롯데마트가 고객에게 생활을 제안하는 체험형 마트로 새로운 변신을 시작했습니다. 창원 양덕점부터 본격적으로 도입한 **체험형 마트**[3,4] 는 고객에게 생활의 가치와 즐거운 경험을 전파하는 3세대 점포입니다. 친환경, 인테리어 · 수예, 원예 · 서적 등의 테마별 특화매장에서 상품을 시연하며 여유를 즐기도록 배려해 고객의 만족을 높이고 매출도 확대되는 성과를 올리고 있습니다.

홈 앤 라이프스타일 숍 – 라이프스타일의 유쾌한 변화가 시작되다

홈 앤 라이프스타일 숍[5] 은 고객의 생활 속으로 좀 더 다가가기 위한 하이마트의 새로운 도전입니다. 단순히 가전제품만 판매하는 매장이 아니라 생활용품, 자동차용품, 여행용품, 애견용품, 미래형 상품까지 고객의 라이프스타일에 맞는 상품을 제안하는 원스톱 쇼핑공간으로 변화하고 있습니다. 하이마트의 변신이 계속될수록 쇼핑의 즐거움은 더욱 늘어날 것입니다.

마케팅부문 대외협력실 동반성장팀
백성은

[3]

RETAIL HAS TO DELIVER VALUE

유통은 가치를 만들고 나누어야 합니다.

"

롯데쇼핑은 고객, 파트너사, 사회, 환경 등 모든 이해관계자와 함께 가치를 만들고 나누는 것이 1위 유통기업이 해야 할 일이라고 믿습니다. 이러한 신념은 가치혁신상품으로, 중소기업과 지역사회와의 협력으로 그리고 다양한 환경활동으로 실현되고 있죠. 특히 품질이 좋으면서 가격은 저렴한 PB 상품을 한발 앞서 개발해 고객에게 가치 소비의 감동을 선사하고 있습니다. 소중한 가치를 만들고 나누며 함께 성장하는 세상을 위해 롯데쇼핑이 더 많이 노력하겠습니다.

"

유통의 가치를 더 좋은 방법으로 나눕니다.

PB 상품의 확대 – 고유의 상품으로 고객 가치를 혁신하다

인구 구조와 소비 패턴의 변화를 반영한 롯데쇼핑 PB 상품들의 인기가 갈수록 높아지고 있습니다. 롯데마트는 PB 상품인 **'초이스엘'**[1]과 함께 물가안정에 도움이 되는 **'통큰'**[2] 상품에 이어 진화한 가정간편식 브랜드 **'요리하다'**[3]를 출시했습니다. 롯데슈퍼도 '한끼야채' 등 소포장 상품과 함께 독특한 PB 상품을 다양하게 선보였고, 7-Eleven은 '혜리도시락', '세븐카페' 등의 PB 상품을 개발해 폭발적인 반응을 얻고 있습니다. 품질이 우수하고 가격이 저렴한 데다 고객의 변화하는 라이프스타일까지 배려한 롯데쇼핑만의 PB 상품은 고객의 가치를 향상시킬 뿐만 아니라 매출 확대에도 크게 기여하고 있습니다.

동반성장의 실현 – 중소기업, 지역사회와 함께 성장하다

중소 파트너사, 지역사회와 함께하는 성장은 롯데쇼핑이 한결같이 추구해온 상생의 가치입니다. 특히 유통기업의 특성을 살려 파트너사나 지역 생산자의 판로 개척에 중점을 두고 다양한 정책과 제도를 시행하고 있습니다. 롯데백화점의 상설 중소기업 전용 판매관인 **'드림플라자'**[4], 해외 점포에서 개최하는 '한국상품전', 롯데마트가 우수 중소기업과 협력해 공동 개발한 '손큰' 브랜드 상품, 롯데슈퍼가 농가와 연계해 구성한 '유기농존' 등이 대표적인 활동입니다.

환경경영의 강화 – 고객과 함께 소중한 환경을 지키다

롯데쇼핑 환경경영의 특징은 고객과 함께 생활 속에서 실천하는 환경보호 활동을 장려하는 것이라고 할 수 있습니다. 롯데백화점은 본점과 잠실점에 친환경 편집매장인 **'에코숍'**[5]을 상설 운영하여 고객에게 친환경 생활을 제안하고 판매 수익금은 친환경 캠페인 기금으로 활용하고 있습니다. 롯데마트도 태양광 발전시설과 전기차 충전소 설치 등을 통해 친환경 매장 조성에 주력하여 환경부 지정 녹색매장을 국내에서 가장 많이 운영하고 있습니다. 이와 함께 친환경 쇼핑백 배포를 비롯한 친환경 캠페인을 펼쳐 환경보호가 머리 속의 생각이 아니라 생활 속의 실천으로 이어지도록 노력하고 있습니다.

BUSINESS OVERVIEW

BUSINESS DIVISIONS

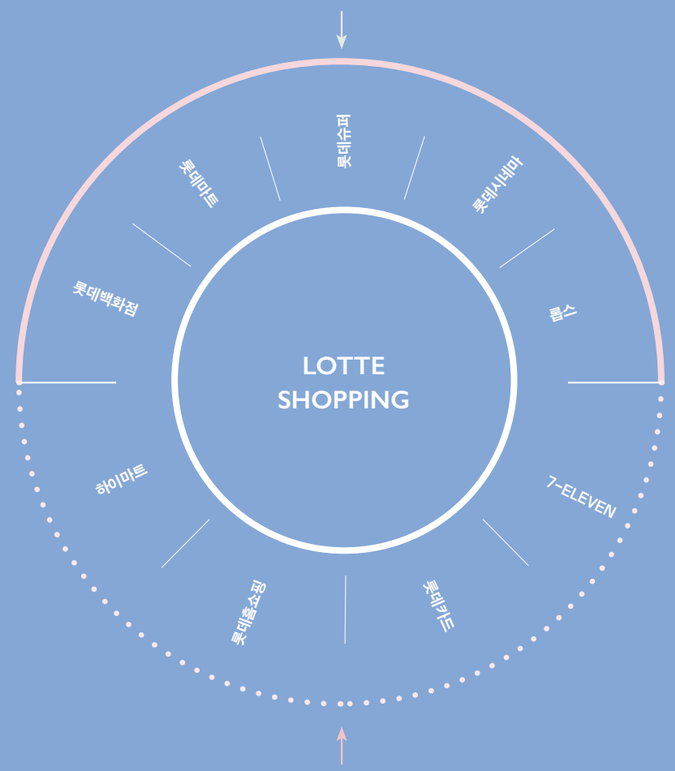

KEY SUBSIDIARIES AND AFFILIATES

CONSOLIDATED AFFILIATES

국제회계기준(IFRS)에 따른 롯데쇼핑의 연결 대상 회사는 국내 21개, 해외 47개로 총 68개이며, 2015년 연결재무제표의 작성 대상 기업에 포함된 주요 종속기업은 롯데카드, 하이마트 등 모두 23개 회사입니다.
주요 종속회사는 직전연도 자산 총액이 지배회사 자산총액의 10% 이상인 종속회사, 직전연도 자산총액이 750억 원 이상인 종속회사입니다.

DOMESTIC

롯데카드(주)
롯데하이마트(주)
(주)코리아세븐
(주)우리홈쇼핑
롯데수원역쇼핑타운(주)
롯데송도쇼핑타운(주)
(주)롯데닷컴
(주)이비카드
(주)롯데멤버스
씨에스유통(주)
(주)바이더웨이
롯데백화점마산(주)
롯데피에스넷(주)
(주)엔씨에프
경기스마트카드(주)
인천스마트카드(주)
롯데김해개발(주)
슈프림제9차유동화 전문회사
슈프림제8차유동화 전문회사
슈프림제7차유동화 전문회사
슈프림제6차유동화 전문회사

OVERSEAS

Lotte Shopping Holdings (Hong Kong) Co., Limited
Swift Harvest Ltd. 외 8개사
Lotte Properties (Chengdu) Limited
LOTTE VIETNAM SHOPPING CO., LTD.
LOTTE PROPERTIES (CHENGDU) HK LIMITED
LOTTE SHOPPING HOLDINGS (SINGAPORE) PTE. LTD.
PT. LOTTE SHOPPING INDONESIA
LHSC Limited
PT. LOTTE MART INDONESIA
LOTTE MART COMPANY LIMITED
Kotobuki Holding (HK) Ltd
Hai Thanh - Kotobuki Joint Venture Company
LOTTE HOTEL & RETAIL VIETNAM PTE. LTD.
Lotte Mart China Co., Ltd. 외 13개사
LOTTE CINEMA VIETNAM CO., LTD.
Liaoning LOTTE Mart Co.,Ltd.
Lotte Department Store (Chengdu) Co., Ltd.
Lotte Department Store (Shenyang) Co., Ltd.
PT. LOTTE Shopping Avenue Indonesia
Lotte Mart (Chongqing) Commercial Co., Ltd.
Huai An Full Faith Properties Limited
Nantong Yaodong Properties Limited
Lotte Shopping Plaza Vietnam Co., Ltd.
Lotte International Department Store (Weihai) Co., Ltd.
Lotte Business Management (Tianjin) Co., Ltd.
LOTTE MART (CHENGDU)COMMERCIAL COMPANY LIMITED
LOTTE DEPARTMENT STORE (TIANJIN) CO.,LTD.
Nantong Branda Properties Limited 외 1개사
Jilin LOTTE Mart Co., Ltd.
Qingdao LOTTE Mart Commercial Co., Ltd.
Hong Fung Ltd. 외 2개사
Lucky Pai Ltd. 외 9개사
Nantong Fine Spring Properties Limited
Nantong Jinyou Properties Limited 외 1개사
Nantong Fine Port Properties Limited 외 1개사
Nantong Fuhua Properties Limited 외 1개사
Nantong Fortune Trade Properties Limited
Lotte (China) Management Co., Ltd.
Lotte Members China
Zhuji Decheng Properties Limited
Lotte Datviet Homeshopping Co., Ltd.
Nantong Meili Properties Limited
PT. Lotte Members Indonesia
Lotte Members Vietnam Co., Ltd.
LOTTEMART C&C INDIA PRIVATE LIMITED
Lotte Shopping Business Management (Hong Kong) Limited
Lotte Shopping India Private Limited

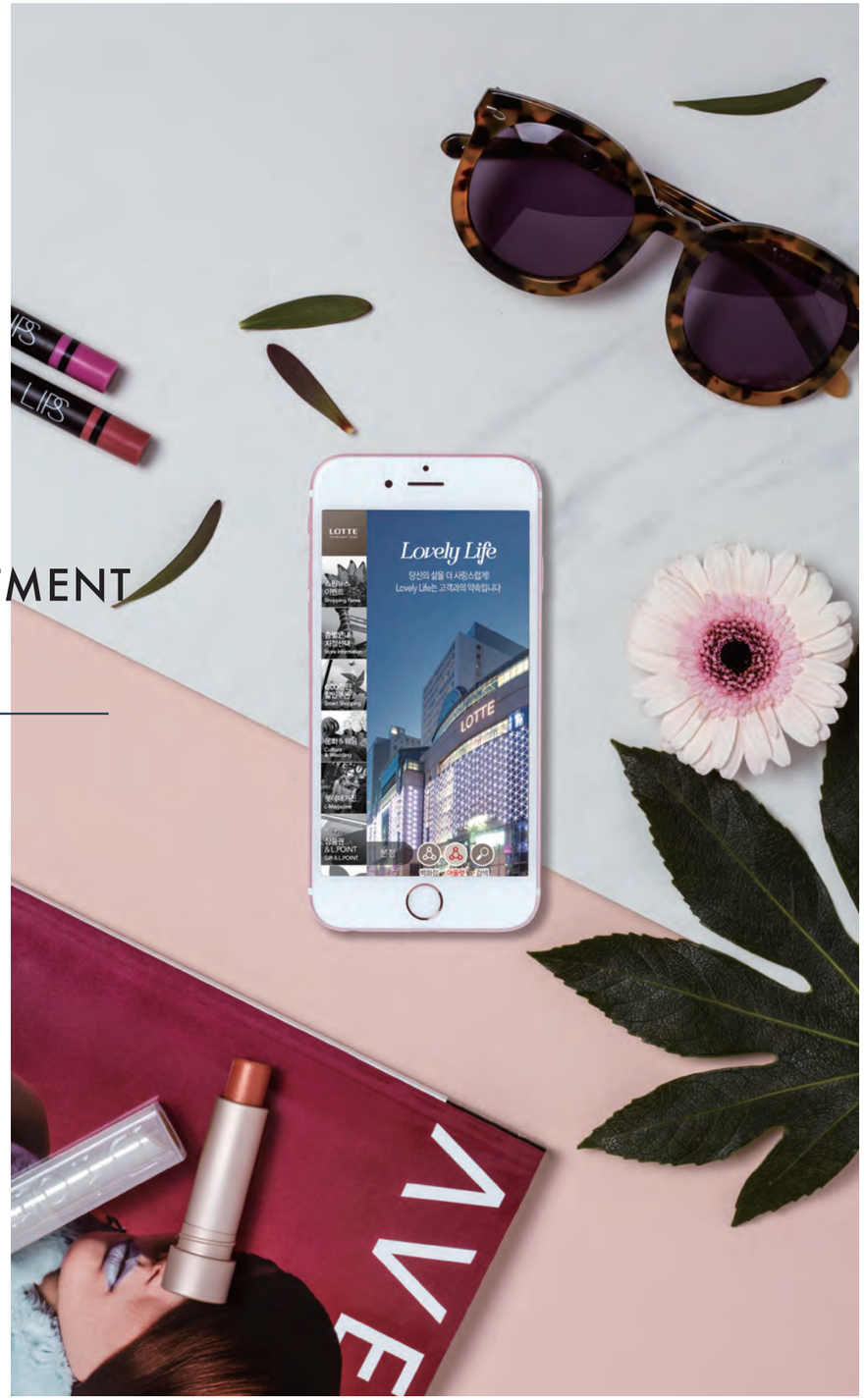

LOTTE DEPARTMENT STORE

www.lotteshopping.com
m.lotteshopping.com

매출 (단위 : 십억 원)
K-IFRS 연결 기준

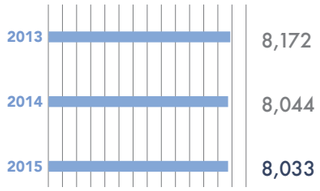

영업이익 (단위 : 십억 원)
K-IFRS 연결 기준

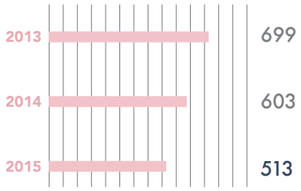

주요 사업 포트폴리오

- 롯데백화점
- 에비뉴엘
- 영플라자
- 롯데아울렛
- 롯데 프리미엄 아울렛
- 프리미엄 온라인몰 '엘롯데'

롯데백화점은 2015년에 팩토리 아울렛 포맷을 새롭게 선보이며 아울렛의 출점을 확대하고 고객 중심으로 점포와 상품을 개편하였습니다. 대규모 기획 할인전을 열어 불황 극복과 소비 촉진에 적극 나섰고 옴니채널 서비스를 강화하여 고객의 편의를 한층 높였습니다. 2016년에도 내실 경영과 경쟁 우위 강화, 성장 기반 확보를 통해 위기를 극복하고 새롭게 도약하겠습니다.

2015년 실적과 성과

2015년에 백화점산업은 장기화된 경기침체와 중동호흡기증후군(MERS), 이상고온 등의 영향으로 소비심리가 위축되고 소비자의 구매 패턴 변화가 가속화되면서 전년에 이어 부진한 실적을 기록했습니다. 그러나 가치 소비의 확산으로 아울렛과 복합쇼핑몰, 온라인쇼핑몰의 성장은 꾸준히 이어졌습니다. 롯데백화점은 어려운 경영환경을 극복하고 지속적인 성장 기반을 확보하기 위해 다양한 노력을 기울였습니다. 고객 중심의 MD와 마케팅을 실천하는 한편 성장 채널인 아울렛의 출점을 확대하고 온 · 오프라인을 유기적으로 연계한 옴니채널 서비스를 한층 강화하였습니다. 2015년 매출은 전년보다 -0.1% 감소한 8조 325억 원을 기록했으며, 영업이익은 국내외 신규 점포 오픈 등의 영향으로 전년보다 감소한 5,131억 원을 기록했습니다.

2015년의 신규 출점은 성장 채널인 아울렛을 중심으로 추진하였습니다. 5월에 팩토리 아울렛 인천점, 9월에 도심형 아울렛 광교점, 10월에 백화점 마산점, 12월에 팩토리 아울렛 가산점 등 4개 점포를 차례로 오픈하였습니다. 교외형 프리미엄 아울렛, 도심형 아울렛에 이어 새롭게 선보인 팩토리 아울렛은 패션 기업들의

장기 재고를 저렴하게 판매하는 상설 할인 매장으로, 일반 아울렛보다 할인율을 크게 높여 실속형 소비자들에게 좋은 반응을 얻고 있습니다. 아울렛 사업의 지속적인 확대 노력에 힘입어 아울렛 매출은 전년보다 큰 폭으로 신장하였습니다.

이와 함께 소비자 구매 패턴과 트렌드 변화에 한발 앞서 대응하기 위해 MD 개선을 적극적으로 진행하였습니다. 2월에 잠실점, 9월에 대구점에 100여 개의 국내외 유명 리빙 브랜드로 구성된 국내 최대 규모의 프리미엄 리빙관을 각각 오픈하였습니다. 가전, 가구 · 침대, 침구 · 홈패션, 키친 · 테이블 웨어, 홈데코, 소형 · 주방가전, 캔들 · 디퓨저 등 다양한 매장을 갖추었을 뿐만 아니라 고객들의 편리한 체험과 이동을 돕고 원스톱 쇼핑이 가능하도록 각 매장 사이의 경계를 최소화한 것이 특징입니다. 또한 본점 지하 식품관을 디저트 브랜드 중심으로 개편하여 국내외 유명 디저트 브랜드를 한 자리에서 만날 수 있도록 했습니다. 'SPACE5.1', '배드민턴스퀘어' 등 5개의 편집매장을 새롭게 선보이면서 자주 편집매장도 총 180여 개로 증가했습니다.

소비 촉진을 위한 마케팅도 더욱 다양하게 펼쳤습니다. 파트너사와 함께 오프라인 매장의 장점을 극대화하는 대규모 대관 기획전을 열어 기대 이상의 성과를 거두었습니다. '블랙 쇼핑데이', '롯데 블랙 슈퍼쇼' 등 파격적인 할인 행사를 개최한 데 이어 10월에는 범국가적인 쇼핑 행사인 '코리아 블랙프라이데이'에도 참여하였습니다. 이러한 대규모 할인전을 통해 합리적 소비를 지향하는 고객을 만족시키고 파트너사의 재고를 소진했을 뿐만 아니라 매출도 크게 올릴 수 있었습니다. 아울러 백화점 업계 최초로 7개 점포에 알리페이 결제 시스템을 도입하는 등 구매력이 갈수록 커지는 중국인 고객을 유입하기 위한 마케팅도 활발하게 시행하였습니다.

옴니채널 서비스로 고객에게 쇼핑 편의와 새로운 경험을 제공하려는 노력도 한층 강화하였습니다. 스마트 픽 서비스, 스마트 쿠폰북, 스마트 비콘 서비스의 대상 점포와 품목을 더욱 확대했을 뿐만 아니라 모바일 간편결제 수단인 '엘페이(L.pay)'를 전 점포에서 사용하도록 하여 고객의 결제 편의를 제고하였습니다. 이러한 노력에 힘입어 온라인쇼핑이 더욱 확대되었고 특히 모바일쇼핑 매출은 전년보다 62.1% 신장하였습니다.

해외에서는 신규 출점과 함께 점포별 MD 경쟁력 강화와 수익 기반 확보에 역량을 집중했습니다. 그 결과, 중국, 러시아, 베트남, 인도네시아 등 해외 점포의 매출이 전년 대비 30.2% 신장하였으며, 경비 절감 등을 통한 운영 효율 개선에도 조금씩 성과가 나타나고 있습니다. 3월에는 베트남 호찌민에 위치한 현지 매출 1위 백화점인 다이아몬드 플라자의 지분을 인수, 베트남 2호점인 다이아몬드 플라자점을 오픈함으로써 총 9개의 해외 점포를 확보하게 되었습니다.

2016년 전망과 계획

2016년에도 유통업계 전반의 저성장 기조가 이어지면서 백화점 산업의 성장도 쉽게 회복되지 못할 것으로 예상됩니다. 또한 소비 양극화와 가치 소비 확산, 인구 고령화, 1인 가구 증가 등으로 인한 소비자 구매패턴 변화로 업태 간 경쟁도 더욱 치열해질 것입니다. 롯데백화점은 아울렛 사업 확대와 함께 점포 리포지셔닝, 식품 · 리빙관 강화 등 MD 혁신에 주력하고 빅데이터를 활용한 고객 중심 마케팅을 더욱 활발하게 펼칠 계획입니다. 아울러 핵심 상품군 전문점, 자주 편집매장 등의 뉴 마켓 선점과 옴니채널 서비스 강화 등을 통해 신성장동력을 확보해 나갈 것입니다. 해외에서도 각 국가별 상황에 맞는 MD 혁신을 추진하고 매출이익 확대, 판매관리비 절감 등 수익성 개선에 역량을 집중할 계획입니다.

2015. 5

롯데 팩토리 아울렛 인천점 오픈

롯데백화점의 15번째 아울렛이자 최초의 팩토리 아울렛인 롯데 팩토리 아울렛 인천점이 5월 26일 오픈했습니다. 177개의 패션, 리빙, F&B 브랜드가 입점했으며, 장기 재고 상품을 기존 도심형 아울렛보다 높은 할인율로 제공하여 합리적 소비를 추구하는 고객들에게 큰 호응을 얻고 있습니다.

2015. 7

롯데백화점 마산점 오픈

롯데백화점은 경남 창원시에 자리한 대우백화점을 인수하여 7월 1일, 롯데백화점 마산점으로 새롭게 오픈했습니다. 신규 브랜드 입점 등 MD 개편과 고객 서비스 라운지, MVG룸, 고객편의시설 확충 등의 리뉴얼을 거쳐 지역의 대표 백화점으로 성장하고 있습니다.

해외 점포 수

RUSSIA	1
CHINA	5
INDONESIA	1
VIETNAM	2

국내 점포 수

DEPARTMENT STORES*	36
OUTLETS	17

* 위탁운영 3개점 및 영플라자 2개점 포함

LOTTE MART

www.lottemart.com
m.lottemart.com

매출 (단위 : 십억 원)
K-IFRS 연결 기준

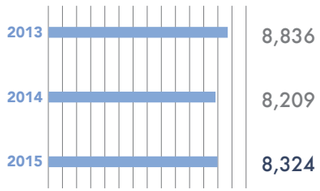

영업이익 (단위 : 십억 원)
K-IFRS 연결 기준

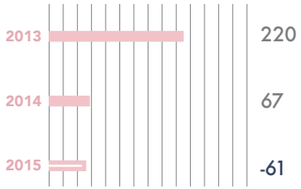

주요 사업 포트폴리오

- 롯데마트
- 빅마켓
- 온라인몰 '롯데마트몰'
- 전문점

2015년에 롯데마트는 '롯데마트 혁신 3.0'을 새롭게 시작하며 다양한 변화를 시도했습니다. 점포 혁신의 일환으로 생활제안형 점포를 도입하였고 가치혁신상품과 온라인사업, 옴니채널 서비스도 더욱 강화하였습니다. 해외에서는 신규 출점과 함께 운영 효율화에 역량을 집중했습니다. 2016년에는 보다 새로운 점포와 상품, 서비스를 선보이며 혁신을 가속화해 나가겠습니다.

2015년 실적과 성과

2015년 할인점산업은 계속된 경기 둔화와 소비 심리 저하, 정부 영업 규제의 장기화, 소비자 구매 패턴 변화, 다양한 구매 채널의 경쟁 심화 등의 영향을 받아 전년 대비 성장률이 소폭 상승하는 수준에 머물렀습니다. 할인점업계는 코리아 블랙프라이데이 참여, 온라인 유통 강화 등 성장 정체 극복을 위한 노력을 적극적으로 펼쳤습니다. 이러한 어려운 상황 속에서 롯데마트는 전년과 같은 수준인 8조 3,237억 원의 매출을 기록했으나 영업이익은 임차료 증가, 신선식품 품질 혁신 투자, 해외 영업의 부진과 구조조정 등의 원인으로 전년보다 감소하였습니다.

롯데마트의 신규 출점은 2015년에도 계속 이어져 거제점, 광교점, 양덕점 등 3개의 점포를 신규 오픈했으며 세계 최대 완구 전문점인 '토이저러스'도 3개 매장을 새롭게 열었습니다. 또한 국내 최초로 광교점에 세계 최대 아기용품 전문점인 '베이비저러스(BABIESRUS)' 매장을 오픈하여 국내외 유명 브랜드의 유아용 용품과 가구, 식품, 침구 · 의류, 임산부 건강식품 등을 한 자리에서 체험하고 구매할 수 있도록 했습니다.

특히 2015년에는 불황 극복과 성장 기반 마련을 위해 '롯데마트 혁신 3.0'을 새롭게 시작하며 경영 전반에서 다양한 변화를 시도하였습니다. 그 일환으로 양덕점을 시작으로 점포 혁신을 본격적으로 진행하였습니다. 상품만 파는 점포가 아니라 고객에게 생활을 제안하는 체험형 점포가 될 수 있도록 쇼룸 형태로 상품을 전시하고 해빗(친환경), 룸바이홈(인테리어 · 수예), 페이지그린(원예 · 서적) 등의 테마별 특화매장을 배치하는 등 차세대 점포로의 참신한 변신을 추구하여 매출 증가와 함께 고객의 좋은 반응을 얻고 있습니다.

가치 소비, 맞춤형 소비 등 소비 패턴의 변화를 반영한 롯데마트만의 가치혁신상품에 대한 투자도 계속되었습니다. 물가안정과 가계경제에 도움이 되는 '통큰', '손큰', '초이스엘' 브랜드의 PB 상품을 지속적으로 개발해 선보였으며 해외 상품 소싱도 대폭 확대하였습니다. 또한 기존의 간편식과는 달리 직접 요리에 참여할 수 있는 프리미엄 간편가정식 브랜드 '요리하다'를 새롭게 론칭했습니다. 이와 함께 신선식품의 품질혁신을 위해 산지 직거래 확대, 구매기준과 신선도 관리 강화 등 다양한 노력을 기울이고 있습니다.

온 · 오프라인 채널을 통합해 고객에게 혁신적인 쇼핑 경험을 제공하는 옴니채널 서비스도 더욱 강화하였습니다. 스마트 픽 서비스, 스마트 비콘 서비스에 이어 국내 업계 최초로 온라인 주문상품을 매장 야외 전용부스에서 찾아가는 '드라이브 앤 픽 서비스'를 시작했습니다. 또한 매장에서 모바일앱으로 상품을 직접 스캔하여 주문하는 '스마트 스캔 서비스'도 선보였습니다. 종이 DM쿠폰을 대신해 도입한 모바일앱 '롯데마트 M쿠폰'은 다운로드 수가 100만 건을 넘어서며 고객들에게 큰 인기를 모았습니다. 이러한 노력으로 모바일쇼핑 매출이 전년 대비 76% 신장했습니다.

해외에서는 운영 효율화를 통해 매출을 신장하고 수익을 개선하려는 노력을 다각적으로 펼쳤습니다. 중국에서는 내수경기 악화와 채널 간 경쟁 심화라는 어려운 여건 속에서 3개의 점포를 새로 오픈하고 6개의 점포를 철수했으며, 상품 MD 개선, 재고 혁신, 옴니채널 서비스 등을 적극 추진하였습니다. 동남아시아에서는 베트남에 1개, 인도네시아에 슈퍼마켓 1개를 포함한 3개의 점포를 각각 오픈했으며, 상품 경쟁력 강화와 고객 서비스 혁신, 운영 효율 개선을 통해 성장기반을 확고히 하고자 노력하였습니다.

2016년 전망과 계획

2016년에 할인점산업은 소매시장 성장 둔화, 업태 간 경쟁 심화 등의 영향으로 성장이 정체되고 소비자 환경 변화도 가속화돼 합리적 소비 추구와 함께 소형 · 근거리 매장, 온라인의 구매 비중이 더욱 증가할 것으로 전망됩니다. 롯데마트는 이러한 환경 변화와 미래 사회에 대비하여 '모바일 기반의 전문상품 제안업'으로의 전환을 준비해 나갈 것입니다. 이를 위해 신선식품 품질 혁신, 특화상품 세분화와 확산, PB 상품과 글로벌 소싱 강화와 함께 온라인 전용센터 구축과 모바일 전문관 오픈, 카트 없는 쇼핑 도입 등 온라인 사업을 대폭 확대할 계획입니다. 아울러 특화매장을 확장한 체험형 매장으로의 점포 혁신을 더욱 가속화할 것입니다. 빅마켓도 글로벌 소싱을 강화할 뿐만 아니라 특화 카테고리와 PB 상품 개발에 역량을 집중할 예정입니다. 중국, 인도네시아, 베트남 등 해외에서는 각 국가별 시장 상황과 고객 니즈에 맞춘 현지화 전략을 기반으로 매출 향상과 수익 확보에 주력할 것입니다. 특히 신선식품, PB 상품을 중심으로 상품 혁신을 추진하고 온라인과 오프라인의 시너지를 제고할 수 있는 옴니채널 서비스를 확대하는 한편 경비 절감 등 운영 효율을 제고하는 활동을 다양하게 펼쳐 이익구조를 개선해 나가겠습니다.

2015. 07

드라이브 앤 픽 서비스 개시

롯데마트는 2015년 7월부터 서울 중계점에서 업계 최초로 '드라이브 앤 픽(Drive & Pick)' 서비스를 개시했습니다. 온라인에서 상품을 주문하고 오프라인 매장에서 픽업하는 옴니채널 서비스의 일종으로, 차량에서 내릴 필요 없이 주차장의 전용부스에서 바로 물건을 받을 수 있어 매우 편리합니다.

2015. 12

차세대 체험형 점포 양덕점 오픈

12월 3일 경남 창원에 오픈한 양덕점은 롯데마트의 차세대 체험형 점포 중 하나입니다. '해빗', '룸바이홈', '잇스트리트' 등 테마형 특화매장을 배치하고 쇼룸 형태로 상품을 전시하여 단순히 상품을 파는 마트가 아니라 고객에게 새로운 라이프스타일을 제안하는 매장으로 지역 주민의 사랑을 받고 있습니다.

해외 점포 수

CHINA	116
INDONESIA	41
VIETNAM	11

국내 점포 수

LOTTE MART	112
VIC MARKET	5



LOTTE CARD

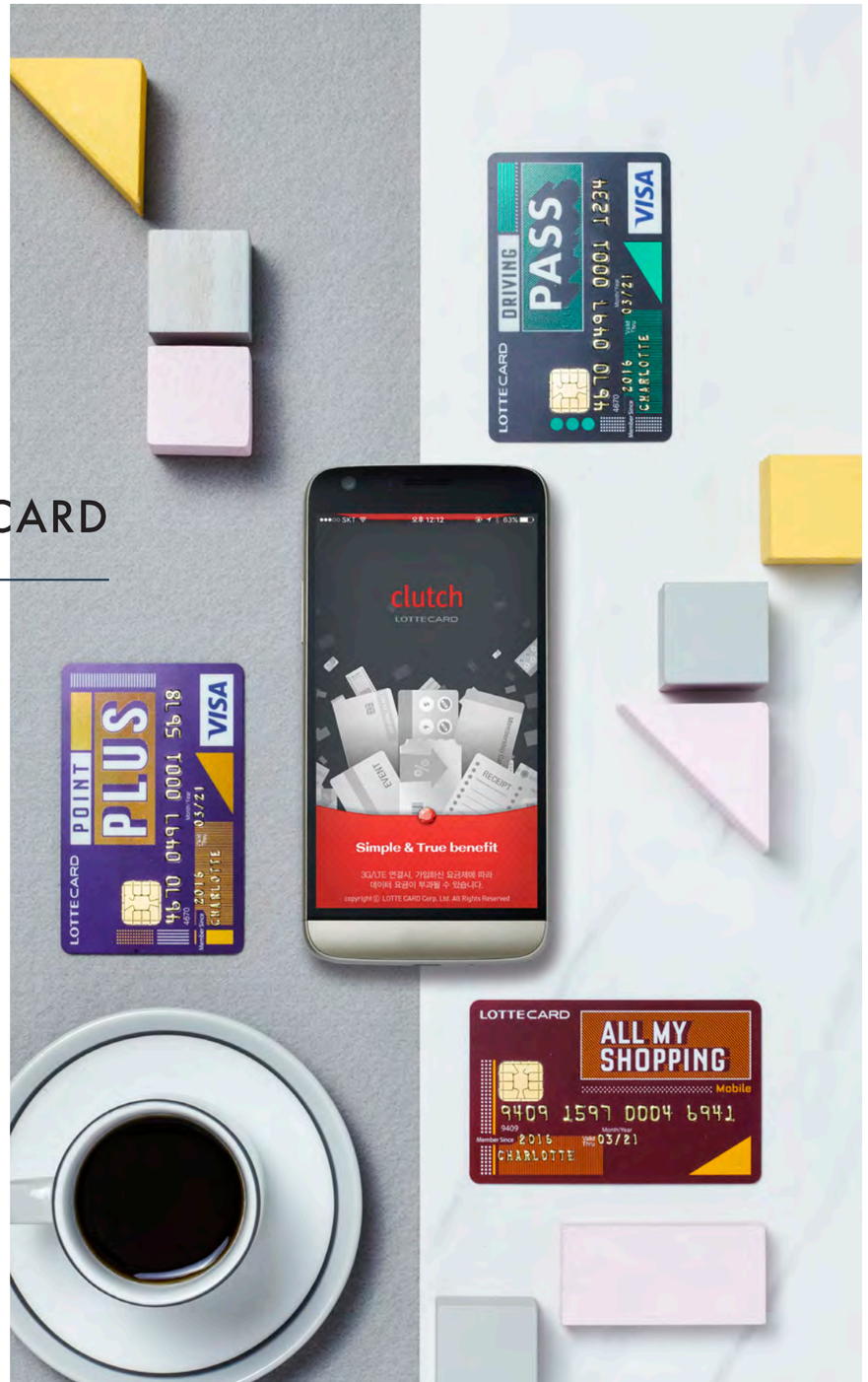

www.lottecard.co.kr
m.lottecard.co.kr

신용카드 이용액 (단위 : 조 원)

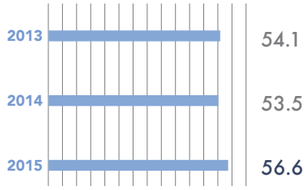

영업이익 (단위 : 십억 원)
K-IFRS 연결 기준

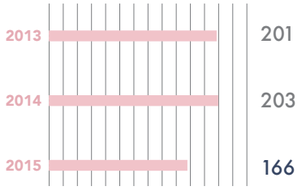

회원 수 / 시장점유율

7,255,000 명

9.0%

2015년 실적과 성과

2015년 카드 이용 실적은 계속된 경기침체와 소비 감소로 어려운 상황 속에서도 전년 대비 10.1% 증가한 637조 원을 기록했습니다. 신용카드 이용 실적은 성장이 둔화되었지만 전년에 이어 체크카드 이용 실적은 증가세를 이어갔습니다. 신용카드업계는 가맹점 수수료율 인하, 지불결제시장 경쟁 심화 등으로 어려움을 겪었지만 부수업무의 규제 완화로 신사업 진출이 가능해져 새로운 성장 기회가 열리기도 했습니다. 롯데카드의 2015년 취급고는 개인회원의 사용액 증가로 56조 5,512억 원을 달성, 전년보다 5.7% 증가했으며, 영업이익은 1,657억 원을 기록했습니다. 회원 수는 전년 대비 소폭 상승한 725만 5,000명이었고, 시장점유율은 9.0%를 기록하며 업계 5위를 유지했습니다.

2015년에 롯데카드는 다양한 카드 상품을 새로 선보여 변화하는 소비 트렌드에 적극 대응하였습니다. 정부 바우처카드인 '아이행복카드', '국민행복카드'를 출시하여 국민생활 증진을 위한 공공복지 사업에 진출하였습니다. 또한 6월에는 모든 쇼핑 업종에서 할인 혜택을 받을 수 있는 쇼핑특화카드 '올마이쇼핑카드'를 출시했습니다. 동네 슈퍼부터 백화점까지 모든 쇼핑 업종 할인은 물론 대중교통 · 점심 · 이동통신 · 해외이용금액 등 생활 필수 업종 중 한 가지를 선택해 추가 할인을 받을 수 있어 큰 호응을 얻고 있습니다.

신사업 진출도 활발하게 추진하였습니다. 11월에 인터넷 직영 쇼핑몰인 '올마이쇼핑몰'을 오픈하여 온라인쇼핑몰 사업에도 진출하였습니다. 올마이쇼핑몰은 유통구조를 최소화해 상품의 가격을 낮추었으며, 다양한 할인 혜택과 함께 정기 자동 배송 서비스 등 편리한 서비스를 제공하고 있습니다. 전년에 이어 자동차, 내구재 등의 할부금융 사업도 더욱 확대하였습니다. 한편, 인도네시아와 중국에서 서비스를 제공하고 있는 해외 롯데멤버스 사업의 확장에도 나서 2016년에 베트남에서 서비스를 개시하기 위해 준비하고 있습니다.

이와 함께 미래 경쟁력 강화를 위한 노력도 다양하게 펼쳤습니다. 업계 최초로 앱카드 형식의 '모바일 단독카드', 해외 직구 고객을 위한 '모바일 해외 안심카드'를 출시하고 전자지갑인 '클러치' 앱에 개인화 추천 기능을 추가한 '스마트 클러치 앱'을 선보였습니다. 또한 원클릭 간편결제 서비스를 업계 최초로 시행한 뛰어난 IT 역량을 바탕으로 삼성페이 등 페이(Pay)사업자와 제휴하여 새로운 결제 서비스를 제공하는 등 핀테크 사업에서도 한발 앞서가고 있습니다. 인터넷으로 카드를 신청하면 다음 날 전국 롯데백화점에서 카드를 받을 수 있는 '다이렉트 서비스' 등 옴니채널 서비스를 강화하고, 빅 데이터를 활용해 맞춤 카드를 추천하는 '토핑(Topping)' 서비스도 새롭게 시작했습니다.

2016년 전망과 계획

2016년에 신용카드업계는 가맹점 수수료율 인하와 대출금리 인하 요구, 인터넷 전문은행 출범 등의 환경 변화에 적극적으로 대응하면서 밴(VAN) 수수료 절감, 핀테크 활성화를 통해 새로운 기회를 모색해 나갈 것으로 예상됩니다. 롯데카드는 모바일 경쟁력을 제고하기 위해 모바일 전용 특화상품 출시, 다이렉트 서비스 확대와 함께 앱카드, 원클릭 간편결제 서비스 확대와 모바일 채널의 자원을 통합한 개인화 서비스 제공, 고객 정보보호 강화에 주력할 것입니다. 인터넷 전문은행 출범에 대응해 탄력적인 가격정책을 운영하는 한편 모바일뱅크 공동사업을 진행할 예정입니다. 아울러 생체인증 결제 서비스 도입, 빅 데이터를 활용한 맞춤형 마케팅 고도화, 생활밀착형 서비스 확대, 유학 알선업, 정산 · 프로세싱 사업 진출 등을 통해 신규 수익원을 발굴해 나갈 것입니다.

HIMART

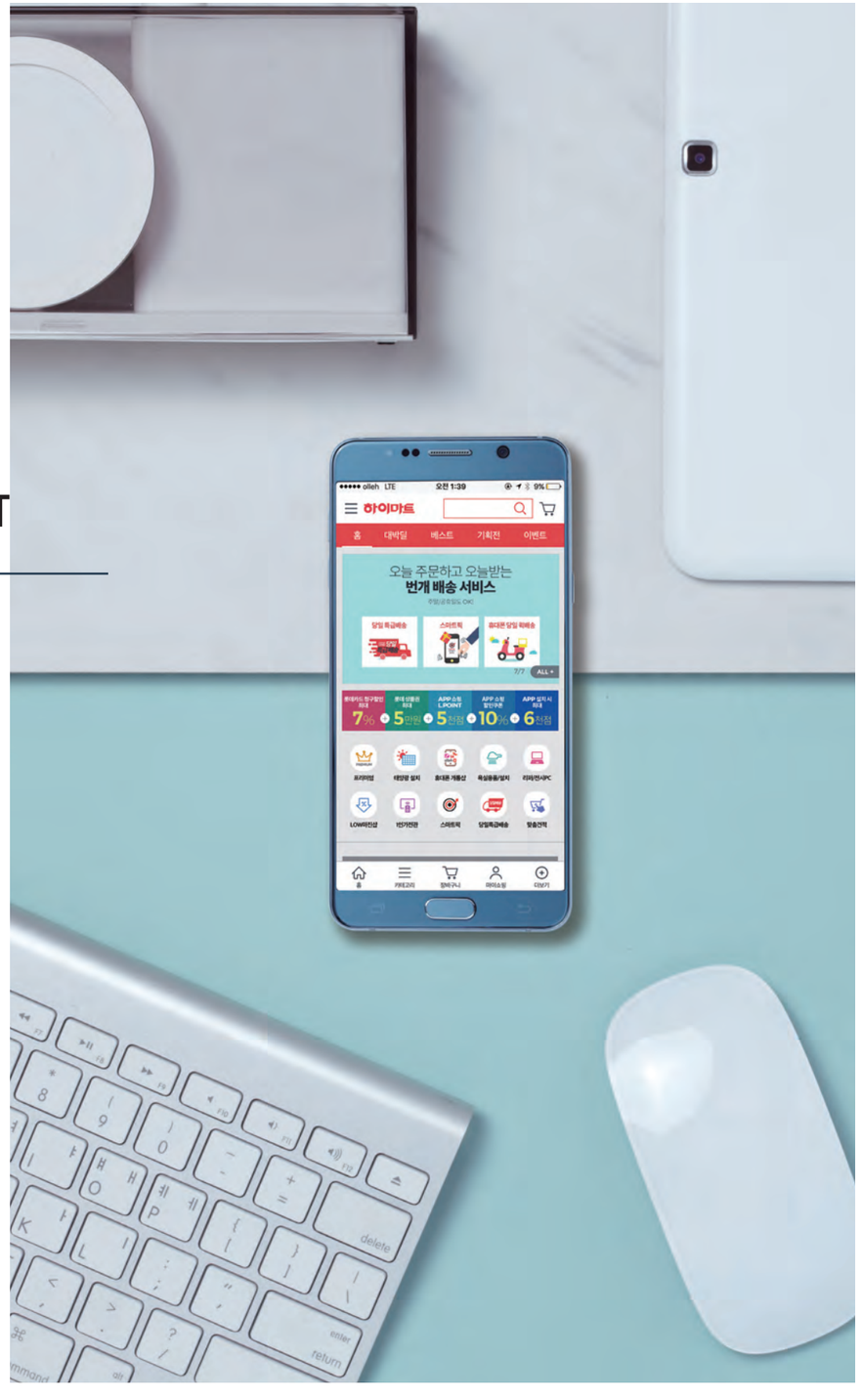

www.himart.co.kr
www.e-himart.co.kr

매출 (단위 : 십억 원)
K-IFRS 연결 기준

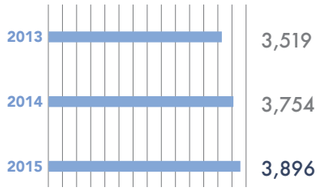

영업이익 (단위 : 십억 원)
K-IFRS 연결 기준

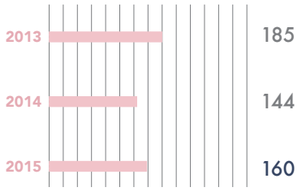

점포 수 / 시장점유율

440개

50%

2015년 실적과 성과

2015년 가전판매시장은 계속된 경기침체 속에서 에어컨을 비롯한 계절가전의 판매 부진, AV가전의 단가 하락과 트렌드 변화 등의 영향으로 전년에 이어 성장이 둔화되었습니다. 하이마트는 점포 리뉴얼, 취급 품목 확대와 다양화, 다채로운 마케팅 등 불황을 극복하기 위한 다양한 노력을 펼쳤습니다. 그 결과, 대형 백색가전과 생활가전, 모바일 판매가 증가하는 성과를 거두며 2015년 매출은 전년보다 3.8% 증가한 3조 8,961억 원, 영업이익은 전년 대비 10.9% 신장한 1,602억 원을 달성했습니다. 2015년에는 4개의 점포를 새로 오픈하여 전체 점포 수는 440개에 이르렀습니다. 공격적인 점포 확장에 주력했던 전년과 달리 2015년에는 '2020 아시아 톱 5 홈 앤 라이프스타일 리테일러'라는 비전을 새롭게 수립하고, 기존 점포의 '홈 앤 라이프스타일 숍'으로의 변신에 적극 나섰습니다. 홈 앤 라이프스타일 숍이란 단순히 가전제품을 판매하는 가전양판점을 넘어 일상 생활용품까지 원스톱 쇼핑환경을 제공하고 소비자들의 라이프스타일에 맞는 상품을 제안하는 선진국형 유통점입니다.

이를 위해 먼저 취급 품목 다양화를 적극 추진하였습니다. 전자제품에서 생활용품, 자동차용품, 여행용품, 애견용품, 미래형 상품 등으로 취급 품목을 대폭 확대했습니다. 또한 글로벌 소싱을 더욱 강화하여 웨스팅하우스, TCL, Media, 월풀, 쿠진아트, 후버, 실리트 등 글로벌 가전 · 잡화 브랜드를 신규 론칭했습니다. 특히 12월부터 국내 최초로 글로벌 TV 3위 브랜드인 중국 TCL TV를 독점 판매하여 큰 인기를 얻었습니다. 아울러 드론, 태양광 발전기, 전기 자전거 등 미래형 상품도 대형 유통업체 최초로 선보였습니다. 매장별로도 취급 품목을 확대 적용하여 모델 점포인 대형 매장은 리뉴얼을 통해 MD를 전면 재조정하였고, 중소형 매장에는 동선 변경과 집기 조정으로 연관상품을 확충하였습니다.

오프라인 매장과 온라인쇼핑몰을 연결해 시너지를 확대하는 옴니채널 전략도 더욱 활발하게 추진하였습니다. 온라인쇼핑몰 '하이마트쇼핑몰'을 리뉴얼하여 모바일 중심의 옴니채널을 구현했을 뿐만 아니라 온라인 전용상품을 도입하는 등 온라인 상품 경쟁력을 강화하였습니다. 이와 함께 스마트 픽 서비스, 스마트 비콘 서비스, 옴니세일즈 등 다양한 옴니채널 서비스로 고객의 편의를 더욱 향상시켰습니다. 옴니세일즈는 고객이 원하는 제품이 오프라인 매장에 없을 경우, 온라인쇼핑몰 상품을 바로 구매할 수 있는 서비스로 10월부터 전국 매장에서 시행하고 있습니다. 이러한 노력을 통해 온라인 매출이 전년에 비해 74.5% 상승하는 성과를 거두었습니다.

2016년 전망과 계획

2016년에 가전판매시장은 전반적인 경기침체가 계속되는 가운데 품목별로 성장세의 부침이 있을 것으로 예상됩니다. 백색가전은 프리미엄 가전 시장의 성숙화로 성장세가 점차 둔화되고 AV가전도 역신장이 불가피할 것으로 보이지만 모바일과 소형가전의 판매는 꾸준히 증가할 것으로 전망됩니다. 하이마트는 적극적인 신규 출점과 함께 기존 점포의 '홈 앤 라이프스타일 숍'으로의 변신을 지속적으로 추진할 것입니다. 다양한 상품의 확대로 즐거운 매장을 구축하는 것을 목표로 대형 매장과 중소형 매장 등 규모별로 취급 품목을 대폭 확대할 계획입니다. 또한 국내외에서 신규 상품과 브랜드를 적극적으로 발굴, 품목을 다변화해 나갈 계획입니다. 특히 글로벌 소싱을 강화하여 고객 트렌드를 반영한 글로벌 인기 브랜드를 발빠르게 선보일 예정입니다. 아울러 모바일을 비롯한 온라인 사업과 옴니채널 서비스를 강화하여 시장지배력을 더욱 강화해 나갈 것입니다.

매출 (단위 : 십억 원)
K-IFRS 연결 기준

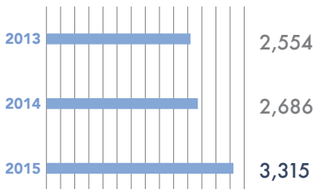

영업이익 (단위 : 십억 원)
K-IFRS 연결 기준

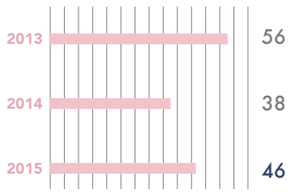

점포 수 / 시장점유율

8,000개

28.0%

7-ELEVEN

www.7-eleven.co.kr

2015년 실적과 성과

2015년에는 경기침체에 따른 소비 감소와 정부 규제 강화, 경쟁 심화 등으로 유통업계 전반의 성장률이 저조했지만, 편의점은 업계에서 유일하게 전년 대비 30%에 가까운 높은 매출 성장률을 기록했습니다. 이러한 비약적인 성장은 1~2인 가구와 맞벌이 가구, 고령층의 증가, 소비자의 소량 · 소액 · 근거리 구매 확산 등 인구구조와 구매 패턴의 변화에 편의점 업계가 적극적으로 대응한 결과라고 할 수 있습니다. 7-Eleven은 점포의 질적 성장과 함께 상품 경쟁력 강화, 다양한 점포 포맷 개발, 생활편의 서비스 확대를 추진하여 이러한 사회환경 변화에 효과적으로 대응하였습니다. 그 결과, 전년보다 23.4% 증가한 3조 3,148억 원의 매출을 달성했고, 영업이익도 전년 대비 21.7% 신장한 457억 원을 기록하였습니다. 신규 출점도 적극적으로 펼쳐 2015년 말 기준으로 총 8,000개의 점포를 운영하고 있습니다.

2015년에는 가격과 품질에서 경쟁력을 갖춘 차별화된 PB 상품을 선보여 큰 호응을 얻었습니다. 특히 '혼밥' 트렌드에 부응하기 위해 출시한 '헤리도시락'은 저렴한 가격과 알찬 구성으로 뛰어난 가성비를 인정받아 1천 2백만 개의 연간 누적 판매를 달성하였습니다. 또한 전자동 드립 방식으로 추출하여 다른 커피에 비해 맛이 깔끔한 것이 장점인 세븐카페는 일반 커피전문점의 1/3 가격으로 가치소비를 중시하는 고객들의 사랑을 받으며 매출이 크게 성장하고 운영 점포도 1,000호점을 돌파하였습니다. '고창수박우유', '강릉교동직화짬뽕' 등 7-Eleven에서만 만날 수 있는 새로운 PB 상품도 꾸준히 출시하였습니다. 이러한 노력을 통해 PB 상품의 매출이 전년보다 22.9%나 증가하는 성과를 거두었습니다.

온라인과 오프라인을 융합한 옴니채널 서비스도 한층 강화하였습니다. 고객 스마트폰으로 쿠폰을 제공하는 '스마트 비콘 서비스'를 전국 매장으로 확대하고 중국인 관광객을 위해 온라인결제 서비스인 '알리페이'와 '텐페이'를 도입하는 등 보다 편리한 옴니채널 쇼핑 환경을 갖춰나가고 있습니다.

2016년 전망과 계획

2016년에도 편의점산업은 지속적인 성장세를 이어갈 것으로 전망되며, 각 업체들은 사회환경 변화에 대응하는 전략을 적극적으로 펼칠 것으로 예상됩니다. 특히 가정간편식을 비롯한 PB 상품 트렌드를 선도하기 위한 경쟁이 더욱 가열될 것입니다. 7-Eleven은 2016년에 질적 성장을 동반한 외적 성장을 이뤄나갈 것입니다. 적극적인 신규 출점 확대와 함께 기존 점포의 매출과 수익 강화에도 주력할 계획입니다. 또한 탁월한 상품 개발 역량을 바탕으로 푸드 상품력을 강화하고 세븐카페를 확대해 'No.1 컨비니언스 푸드 스토어(CFS)'로 도약할 것입니다. 아울러 새로운 콘셉트의 점포 출점을 확대하여 단순한 소매점이 아니라 시식과 쇼핑, 휴식을 함께 즐길 수 있는 공간으로 편의점의 패러다임 변화를 선도해 나가겠습니다.

매출 (단위 : 십억 원)
K-IFRS 연결 기준

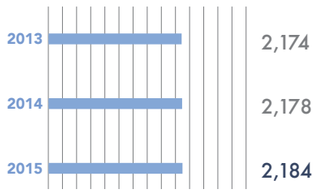

영업이익 (단위 : 십억 원)
K-IFRS 연결 기준

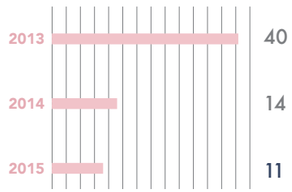

점포 수 / 시장점유율

571개

1위

LOTTE SUPER

www.lottesuper.co.kr
m.lottesuper.co.kr

2015년 실적과 성과

2015년 기업형 슈퍼마켓(SSM) 업계는 전년에 이어 경기불황에 따른 내수소비 부진, 출점 및 영업 규제, 업종 · 업태 간 경쟁 심화로 경영환경이 악화되면서 성장이 둔화되었습니다. 롯데슈퍼는 신규 출점과 점포 개발 전략 추진, 소비 트렌드에 맞는 상품 개발 등을 통해 매출을 활성화하고, 점포 운영 효율 개선과 비용 절감으로 이익을 창출하기 위해 노력하였습니다. 그 결과, 매출은 2조 1,835억 원, 영업이익은 112억 원을 기록하였습니다. 신규 출점을 꾸준히 추진해 2015년 말 기준으로 총 571개의 점포를 운영하고 있으며, 점포 수와 매출에서 확고한 업계 1위를 유지하고 있습니다. 온라인 전용 배송센터인 롯데프레시센터도 새롭게 확충하였습니다. 2호점 상계센터, 3호점 장안센터를 연이어 오픈하여 작년에 개설한 서초센터와 함께 서울 동부권 배송망을 확보하게 되었습니다. 각 센터별로 상권에 맞는 상품 구색을 갖추고 고객 주문 후 3시간 이내 배송 서비스를 제공하여 고객 만족을 한층 높일 수 있었습니다.

신선식품, PB 상품을 중심으로 상품 개발에도 더욱 주력하였습니다. 친환경농업인연합회, 농림축산식품부와 MOU를 체결, 안전하고 저렴한 유기농산물을 상시 판매하고 있으며, 새벽에 수확한 농산물을 당일 점포에 입고하여 판매하는 '새벽야채' 시리즈를 새롭게 선보였습니다. 또한 1인 가구 등을 대상으로 깍아먹는 '애플수박'을 독점 판매하고 달콤버터 왕감자, 허니버터롤케익, L-Café(스노잉 블랙) 등 독특한 PB 상품을 출시해 큰 호응을 얻었습니다. 온 · 오프라인을 연계한 옴니채널 서비스도 한층 강화하였습니다. 온라인에서 상품을 주문한 후 매장에서 픽업하는 스마트 픽 서비스에 이어 업계 최초로 송파구 가락점에서 매장에 방문하여 차량에서 상품을 픽업하는 '드라이브 앤 픽(Drive & Pick)' 서비스를 시작하였습니다. 또한 스마트폰으로 쿠폰을 전송하는 스마트 비콘 서비스에서 한발 더 나아가 지오펜싱 기술을 적용해 보다 많은 고객에게 모바일 쿠폰을 제공하고 있습니다. 이러한 노력에 힘입어 전년보다 온라인쇼핑 매출은 37.6%, 모바일쇼핑 매출은 110.4% 증가했습니다.

2016년 전망과 계획

2016년에도 저성장 기조 속에서 소비심리 위축, 가계부채 증가가 계속되며 내수 소비가 둔화될 것으로 예상됨에 따라 기업형 슈퍼마켓 업계도 경기 변동과 소비 트렌드 변화에 대응해 다양한 전략을 펼칠 것입니다. 롯데슈퍼는 모바일 중심의 옴니채널 구축과 배송 권역 확대를 통해 온라인 사업을 더욱 강화하고 상권에 맞는 전략적 출점, 신규 상권 형성지역 선점 등으로 출점 전략을 다원화할 계획입니다. 또한 신선식품, 가치상품 등의 개발로 상품 경쟁력을 강화하고 다양한 슈퍼 포맷을 개발해 신성장동력을 확보해 나갈 것입니다.

총취급고 (단위 : 십억 원)

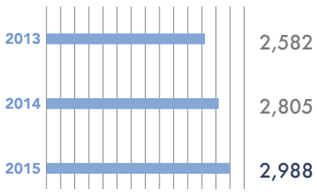

영업이익 (단위 : 십억 원)
K-IFRS 연결 기준

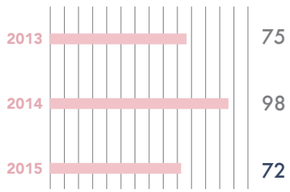

주요 사업 포트폴리오

- TV/WEB TV
- 카탈로그
- 모바일쇼핑몰
- 인터넷쇼핑몰
- T-커머스

LOTTE HOME SHOPPING

www.lotteimall.com
m.lotteimall.com

2015년 실적과 성과

2015년에는 지속된 경기침체로 유통업계 전반의 성장이 둔화되는 가운데, 홈쇼핑업계도 TV 취급고 부진, 공영홈쇼핑의 신설에 따른 경쟁 심화, 백수오 보상금 이슈 등으로 경영에 어려움을 겪었습니다. 한편으로는 T커머스 사업이 본격화되고 모바일을 중심으로 한 온라인사업이 큰 폭으로 성장하면서 이를 기반으로 새로운 성장동력을 찾는 데 주력하였습니다.

롯데홈쇼핑은 어려운 경영환경을 극복하기 위해 적극적인 영업활동을 펼쳐 전년 대비 취급고가 2조 9,879억 원으로 6.5% 신장하였습니다. TV홈쇼핑 취급고가 전년보다 다소 감소한 반면 '바로TV앱' 등을 활용한 모바일쇼핑 확대로 인터넷쇼핑몰의 취급고는 전년보다 21.3% 증가하였습니다. 그러나 전반적인 불황과 업계 경쟁 심화, 백수오 보상 문제 등의 영향을 받아 영업이익은 전년보다 감소한 724억 원에 머물렀습니다.

2015년 3월에는 업계 최초로 T커머스에 진출, '롯데 OneTV'를 개국하였습니다. 독립형 데이터홈쇼핑 서비스인 '롯데 OneTV'는 1,300만 가구를 대상으로 하며, 좋은 제품을 갖고 있으면서도 판로 확보에 어려움을 겪고 있는 중소기업과 영세 상인들에게 판매의 장을 제공하고 소비자의 상품 선택권을 높이는 데 초점을 두어 운영하고 있습니다. 또한 업계 최초로 T커머스 채널 전용 앱인 '롯데 OneTV 앱'을 선보이고, 신개념 체험 공간인 '스튜디오숍'도 오픈하여 TV와 온라인쇼핑몰, T커머스, 오프라인 홍보관을 연계하는 옴니채널 서비스를 제공하고 있습니다. 이와 함께 고객의 라이프스타일을 선도하고 중소기업과 상생하려는 노력도 더욱 활발하게 펼쳤습니다. 전년에 이어 국내외 유수의 패션업체와 제휴해 다양한 PB 패션 브랜드를 론칭했으며, 고품질의 실속형 패션 · 뷰티 상품을 다채롭게 선보여 가치 소비를 추구하는 고객의 만족을 더욱 높였습니다. 또한 '박싱데이' 등의 할인 행사를 열어 고객에게는 저렴한 상품을 선택할 수 있고 파트너사에게는 재고를 소진할 수 있는 기회를 제공하였습니다. 3월에 부산 · 경남 지역 중소기업 지원을 목적으로 부산에 오픈한 '스마트 스튜디오'도 중소기업과 함께 성장하려는 노력의 일환입니다.



2016년 전망과 계획

2016년에도 저성장 기조 속에 소비 심리가 위축이 계속되고, 경쟁 심화와 매체 전환, 정책 변화 등의 영향으로 홈쇼핑산업의 성장도 둔화될 것으로 예상됩니다. 그러나 모바일을 중심으로 온라인사업은 지속적으로 성장할 전망입니다. 롯데홈쇼핑은 이러한 환경 변화에 대응하기 위해 각 매체별로 성장전략을 수립, 시행해 나갈 것입니다. 특히 바로TV앱, 롯데홈쇼핑 앱, 롯데One-TV앱 등 3개 앱 채널을 통한 차별화 운영으로 eTV, 모바일 사업을 강화할 계획이며, 옴니채널 서비스도 더욱 확대할 것입니다. 아울러 바로TV톡을 활용해 쌍방향 고객 소통을 확대하고 프로그램 차별화를 통해 대표 프로그램을 육성하여 방송 품질도 개선해 나갈 것입니다.

매출 (단위 : 십억 원)
K-IFRS 연결 기준

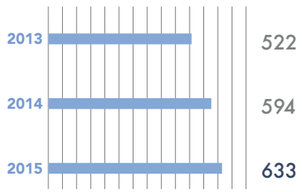

영업이익 (단위 : 십억 원)
K-IFRS 연결 기준

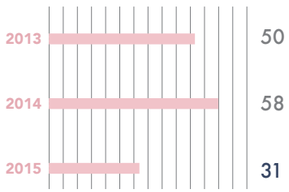

해외 극장 수/스크린 수

중국 10/83개 베트남 22/99개

국내 극장 수/스크린 수

107/753개

LOTTE CINEMA

www.lottecinema.co.kr
m.locine.co.kr

2015년 실적과 성과

2015년 국내 영화산업은 극장 매출과 부가판권 매출의 증가에 힘입어 전년에 이어 성장세를 이어갔습니다. 극장 매출은 전년 대비 4.2% 상승한 2조 1,131억 원을 기록했고, 관객 수도 2억 1,729만 명으로 역대 최고치를 갱신했습니다. 이에 따라 1인당 연평균 관람횟수도 세계 최고 수준인 4.22회에 달했습니다.

롯데시네마는 2015년에 지속적인 신규 출점과 적극적인 마케팅, 영화 흥행 성공, 해외 사업 성장 등을 통해 전년 대비 6.6% 증가한 6,327억 원의 매출과 309억 원의 영업이익을 달성했습니다. 아울러 '미션임파서블'과 '트랜스포머 시리즈'로 유명한 할리우드 영화사인 파라마운트사의 국내 배급권 확보에 성공하여 새로운 성장 기반을 마련하였습니다. 국내에서는 서울과 수도권 지역을 중심으로 7개 영화관을 새로 오픈, 2015년 말 기준으로 총 107개의 영화관을 보유하게 되었습니다. 첨단 시설을 도입하고 감성 서비스로 고객 만족을 향상시키려는 노력도 아끼지 않았습니다. 2014년에 세계 최대 스크린인 수퍼플렉스G를 도입한 데 이어 2015년에는 국내 최초로 6P 레이저 영사기를 도입해 관람 환경을 더욱 개선했습니다. 또한 고객에게 즐겁고 행복한 경험을 선사하기 위해 '에코백 프로젝트'와 '맘편한 엄마랑 아가랑' 이벤트 진행, 청소년 전용 회원제 '틴틴 클럽' 도입, '스낵샵(Snack#)' 오픈, 디지털 상영 정보 시스템(TBA) 업그레이드, 위치 기반의 옴니채널 서비스 강화 등 다양한 활동을 펼쳤습니다. 2015년은 해외 사업에서 두드러진 성과를 거두었습니다. 중국과 베트남의 영화시장이 지속적으로 큰 폭의 성장을 이어가는 가운데, 롯데시네마는 공격적인 신규 출점과 현지 파트너사와의 전략적 제휴 강화, 부대 매출 활성화를 통한 수익성 개선에 주력하였습니다. 그 결과, 총 10개 영화관을 운영 중인 중국에서 매출이 전년 대비 61.7% 증가한 320억 원을 달성하는 성과를 올렸습니다. 베트남에서는 6개의 신규 영화관을 오픈하여 총 22개 영화관을 확보하였고, 매출도 전년보다 16.0% 신장한 451억 원을 기록하였습니다.

2016년 전망과 계획

2016년에도 국내외 영화시장은 지속적인 성장을 이어갈 것으로 전망됩니다. 롯데시네마는 롯데그룹과 연계한 대형단지 내 영화관을 확보, 전략적인 출점을 이어갈 뿐만 아니라 홈페이지와 모바일의 전면 리뉴얼 추진, 옴니채널 서비스 강화를 통해 브랜드 이미지를 한층 제고해 나갈 계획입니다. 또한 매점에 신규 프리미엄 제품을 론칭하는 등 수익성 개선에도 더욱 주력할 방침입니다. 투자배급 사업에서도 미국 파라마운트사 작품과 연계한 대형 행사를 주도하여 영화관과 시너지를 창출하는 한편 대형 텐트폴 작품의 선확보를 위해 노력할 것입니다. 해외에서도 특수관 오픈 등을 통해 수익성을 강화하고 중국과 베트남 이외의 신규 국가 출점을 지속적으로 추진하겠습니다.

매출 (단위 : 십억 원)
K-IFRS 연결 기준

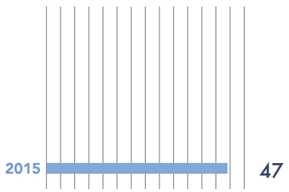

영업이익 (단위 : 십억 원)
K-IFRS 연결 기준

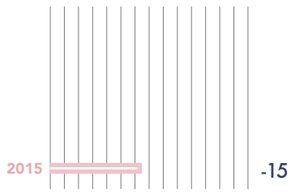

점포 수

53 개

LOHB's

www.lohbs.co.kr
m.lohbs.co.kr

2015년 실적과 성과

경기침체로 인한 소비심리 위축으로 유통업계의 저성장 기조가 심화된 가운데 H&B(Health & Beauty)스토어는 유통업계에서 가장 빠른 성장세를 이어왔습니다. 1인 가구의 증가, 젊은 여성 고객의 인식 변화 등으로 H&B시장은 2010년부터 매년 약 30%에 이르는 성장률을 기록했습니다. 특히 젊은 여성 사이에서 편의점처럼 부담 없이 들러 필요한 것을 조금씩 사는 쇼핑 채널로 인기를 얻고 있습니다. 2015년에는 성장폭이 더욱 커져 시장 규모가 1조 원대로 확대되고 점포 수도 700개에 달했습니다. 규모가 커지고 점포가 늘어나면서 동종업체는 물론 각 유통채널 사이의 경쟁도 갈수록 치열해지고 있습니다.

롭스는 지난 2013년 1호점인 홍대점을 오픈하며 H&B스토어 시장에 진출했습니다. 진출 3년째에 들어선 2015년 6월에 별도의 사업부로 독립하며 본격적인 사업 확장에 나섰습니다. 신규 출점을 가속화하여 23개 점포를 새롭게 오픈했으며 2015년 말까지 총 53개의 점포를 확보하였습니다. 공격적인 점포 확장과 적극적인 마케팅에 힘입어 2015년에 467억 원의 매출을 달성했습니다.

롭스는 H&B스토어 후발 업자로서 사업 기반을 확고히 하기 위해 차별화된 상품 전략을 추진했습니다. 국내외의 다양한 헬스케어, 뷰티케어, 건강식품 브랜드를 도입하여 주 고객층인 젊은 여성의 취향을 충족시키고자 노력하였습니다. 독점 판매 브랜드를 확대할 뿐만 아니라 전문 제조업체와 함께 마스크팩, 브러시를 비롯한 가성비 좋은 뷰티툴 PB 상품을 개발하여 큰 호응을 얻었습니다. 특히 2015년 10월에는 글로벌 유명 브랜드 '크리니크'를 성공적으로 론칭하여 H&B업계 최초로 프리미엄 화장품 브랜드를 운영하게 되었습니다. 또한 매장 크기와 인테리어, 상품 배치도 새롭게 구성하여 보다 쾌적한 환경에서 편리하게 쇼핑을 즐길 수 있도록 했습니다. 시즌별 다양한 할인 행사와 함께 SNS를 활용한 다채로운 이벤트를 펼쳐 더 많은 고객들이 혜택을 누릴 수 있도록 하는 한편, 외국인 관광객을 위한 풍성한 행사를 마련해 K-뷰티를 세계에 널리 알리는 역할도 담당하고 있습니다.

2016년 전망과 계획

2016년에도 국내 경기는 저성장 기조 속에서 소비 심리가 크게 회복되지 않을 것으로 예상됨에따라 유통업계의 성장 정체가 지속되고 유통채널 간의 경쟁도 한층 심화될 것입니다. 그러나 가치 소비로의 구매 패턴 변화, H&B 시장 확대에 대한 기대감으로 H&B스토어 업체들은 차별화 전략을 통해 사업의 확대를 계속 추진할 전망입니다. 롭스는 독점 · NPB · 특화 상품의 개발, 소싱 다변화, 그룹사 협업 추진을 통해 상품 경쟁력을 강화하고 차별화 대형 점포 운영 등 점포 경쟁력 제고에도 주력할 계획입니다. 아울러 모바일쇼핑몰 구축, 콜라보레이션 매장 확대 등 신규 비즈니스 모델 도입에도 힘을 기울여 신성장동력을 확보해 나갈 것입니다.

SOCIAL RESPONSIBILITY

롯데쇼핑은 글로벌 기업시민으로서 사회적 책임을 수행하는 것 또한
유통의 책임을 다하는 것이라고 믿습니다.
사회문제 해결에 기여하고 지구환경을 건강하게 가꾸고
또 파트너사와 함께 성장하고 고객과 임직원의 안전을 지키면서
롯데쇼핑은 더 나은 세상을 만드는 데 기여하겠습니다.

LOTTE SHOPPING'S CSV

롯데쇼핑은 환경, 고객, 사회, 윤리, 임직원, 상생 분야에서 지속가능경영을 추진합니다. 특히 경제, 사회, 윤리, 환경 네 가지 분야를 지속가능경영 관리 요소로 정하여 균형적인 발전을 추구하고 있습니다.

CEO를 위원장으로 하는 지속가능경영 위원회를 통해 체계적으로 지속가능경영을 관리하고 있으며, 마케팅부문 대외협력실 동반성장팀을 CSV 전담 조직으로 하여 사회공헌활동을 비롯한 전사적인 CSV 활동을 실천하고 있습니다.

롯데쇼핑 지속가능경영 관리 요소

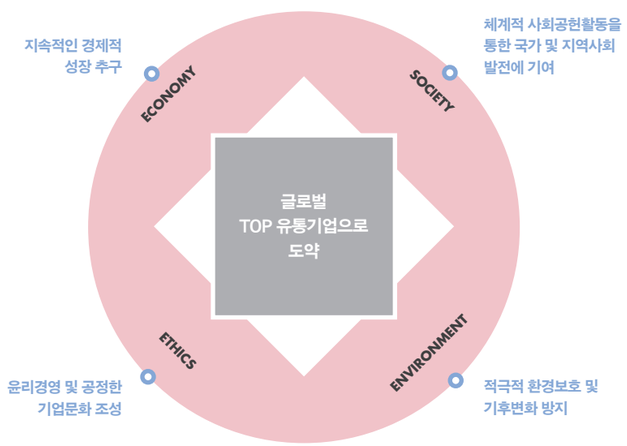

SOCIAL CONTRIBUTIONS

사회공헌

따뜻한 나눔, 성실한 봉사로 이웃의 삶을 돌보고 새로운 꿈을 응원하며 모두를 위한 더 좋은 세상을 만들어갑니다.

35 호

러블리 하우스 완공 호수

2,139 명

찾아가는 건강검진 버스 검진자 수

사랑이 가득한 집, 러블리 하우스

롯데백화점은 2014년부터 개 · 보수가 필요한 아동 · 노인복지시설을 리모델링 해주는 '러블리 하우스' 활동을 전개해 왔습니다. 임직원들의 '1%+1% 급여나눔 캠페인'을 통해 마련한 기부금에 회사의 매칭 기부를 더해 재원으로 활용했으며, 단순히 기부에만 그치지 않고 임직원들이 시설에 직접 방문하여 봉사활동도 펼쳤습니다. 2015년 8월까지 총 35호의 러블리 하우스를 완성해 복지시설에서 생활하는 아동과 노인들에게 따뜻하고 편안한 집을 선사하였습니다.

건강한 삶을 지원하는 찾아가는 버스

롯데백화점은 2014년부터 2015년 4월까지 전국의 의료 소외계층을 직접 찾아가 무료로 종합 건강검진 서비스를 제공하는 '찾아가는 건강검진 버스' 활동을 펼쳤습니다. 장애인, 독거노인, 결손가정 아동 등 약 2,139명을 대상으로 10대 암 등 70여 가지 질병 검사를 실시하였습니다. 또한 건강검진에서 이상소견이 발견된 인원을 대상으로 2, 3차 정밀검진을 진행하였으며, 이 중 중증 질환자에게는 수술과 치료 비용을 전액 지원하였습니다.

청춘을 응원하는 샤롯데 드리머즈

롯데백화점의 샤롯데 드리머즈는 유통과 패션에 관심이 있는 대학생을 대상으로 마케팅, 환경 등 여러 미션을 수행할 기회를 제공함으로써 대학생 리더를 양성하는 프로그램으로, 2011년부터 시작하여 5년째 지속되고 있습니다. 2015년 6월부터 10월까지 5개월간, 50명의 대학생(일반 대학생 25명, 파트너사 자녀 25명)이 선발되어 샤롯데 드리머즈로 활동하였습니다.

세계에 전하는 나눔의 정성

롯데쇼핑의 사회공헌은 해외에서도 활발하게 이어지고 있습니다. 2015년 6월, 베트남 타이응웬 주에서는 롯데백화점이 플랜코리아와 함께 건설한 3호 롯데스쿨이 완공되어 유치원과 초등학교 학생 140여 명이 깨끗하고 안전한 학교에서 공부할 수 있게 되었습니다. 호찌민 인근 빈민지역에서는 20여 톤 규모의 빗물식수화 설비를 지원하여 지역 주민에게 안전한 식수를 공급하였습니다. 롯데마트도 사단법인 비비비(BBB) 코리아와 함께 후에 지역에 한글 교육 기관 '후에 세종학당'을 설립, 운영하고 있으며, 2015년에는 136명의 학생이 등록해 수업을 받았습니다.

ENVIRON-MENTAL MANAGEMENT

환경경영

고객과 함께 녹색생활을 실천하고 해외에서도 다양한 환경 나눔을 펼쳐 지구환경을 건강하게 지키고 가꿉니다.

고객과 함께 지키는 환경

롯데쇼핑은 미래의 주역이 될 어린이들에게 깨끗한 환경의 소중함과 환경 오염에 대한 위기 의식을 심어주기 위해 매년 '그린 롯데 어린이 환경미술대회'를 개최하고 있습니다. 2015년에도 12,851명의 어린이가 참가하여 큰 성황을 이루었습니다. 롯데백화점은 본점 앞에 지구의 환경 오염도를 시각으로 나타내는 환경위기시계를 설치하고 매년 한국의 환경위기시각 발표 행사를 진행하여 미래 세대를 위한 환경 보전을 약속하고 있습니다.

그린카드 에코머니 포인트 제도

롯데백화점은 친환경 제품의 소비촉진에 기여하기 위해 2014년부터 그린카드 에코머니 포인트 제도를 적극 시행하고 있습니다. 그린카드 소지 고객이 환경부에서 인증한 친환경 제품을 구매하면 제품 제조사에서 구매금액의 1~5%의 포인트를 적립해줍니다. 평상시에는 5%의 포인트를, 친환경 소비 기간(6월, 12월)에는 25%의 포인트를 제공하며, 적립된 포인트는 유통매장에서 상품권으로 교환하는 등 다양하게 활용할 수 있습니다.

몽골 사막화 방지 조림사업

롯데백화점은 2013년부터 2015년까지 매년 산림청, 국회의원 연구단체 '나무심는 사람들', 열린의사회, 환경재단과 함께 몽골 울란바토르, 룬솜 지역에서 조림사업과 봉사활동을 진행했습니다. 2015년에는 남고비 사막 등에 비술나무 800본과 포트묘 300본 등 총 2,000그루를 식재하는 등 신규 조림지 식수와 기존 조림지 관리를 시행했습니다. 또한 날락 지역에서 지역주민 1,100여 명을 대상으로 의료봉사 활동을 전개하고, 이동식 어린이 도서관 건축과 도서 기증, 주변 환경 정화 등 다양한 나눔활동을 펼쳤습니다.

글로벌 그린 바이크 캠페인

롯데백화점은 2015년에 환경재단과 함께 폐자전거를 아시아의 개발도상국에게 보내는 '글로벌 그린 바이크 캠페인'을 시행하였습니다. 국내에서 폐자전거 500대를 수거한 뒤 수리용 부품, 공구와 함께 미얀마로 보내 현지 소외계층에게 기증하였으며, 자전거 수리센터도 설립해 자체적으로 수리와 대여 사업을 운영하도록 도왔습니다. 이 사업을 통해 소외계층에게 친환경 교통수단을 제공할 뿐만 아니라 일자리 창출과 환경 보전에도 기여할 수 있었습니다.

12,851 명

그린 롯데 어린이 환경미술대회 참가자 수

500 대

글로벌 그린 바이크 증정 대수

1,000 억 원

롯데백화점 동반성장기금

100 %

해외 한국상품전 비용 지원

WIN-WIN PARTNERSHIPS

동반성장

파트너사의 경영 안정을 지원하고 해외 동반진출을 적극 추진하면서 세계 속에서 함께 성장하고 발전합니다.

파트너사의 국내외 판로 개척

파트너사의 브랜드 가치와 글로벌 경쟁력을 높이기 위해 롯데백화점은 국내외에서 판로 개척 프로그램을 진행하고 있습니다. 국내에서는 본점 · 잠실점 · 부산본점 총 3개점에 중소기업 상설매장인 '드림플라자'를 운영하여 우수 중소기업의 백화점 입점을 지원하고 있습니다. 해외에서는 롯데백화점 해외 점포와 연계하여 '한국상품전'을 연 2회 개최하고 있습니다. 수출 · 통관, 행사장 운영 등 행사와 관련된 비용 100%를 지원하고 있으며, 2015년에는 중국 톈진문화중심점과 웨이하이점에서 한국상품전을 전개했습니다.

파트너사 운영 자금 지원

롯데쇼핑은 파트너사의 원활한 자금 운용을 위해 각종 재정 지원 프로그램을 제공하고 있습니다. 롯데백화점은 총 1,000억 원 규모로 파트너사 당 최대 4억 원까지 무이자로 지원해주는 동반성장기금과 함께 금융기관에서 대출 시 금리 인하를 지원하는 동반성장 펀드를 1,050억 원 규모로 운영하고 있습니다. 더불어 원부자재 선구매 자금을 지원하는 상품개발자금, 기업은행과 함께하는 마이너스 대출 방식의 네트워크론도 지원하고 있습니다.

파트너사 힐링캠프와 교육 시행

파트너사 영업담당자와 롯데백화점 바이어 간의 소통 강화를 위해 반기에 한번씩 '힐링캠프'를 진행하고 있습니다. 1박 2일 동안 파트너사와 롯데백화점 바이어가 전 일정에 함께 참여하며, 실무능력 향상을 위한 교육과 영업현장에서 발생하는 다양한 의견을 공유할 수 있는 소통간담회도 마련하였습니다. 이와 함께 파트너사 임직원을 대상으로 '동반성장 아카데미'를 운영하고 장 · 단기 서비스 교육과 직무 교육도 시행하고 있습니다.

동반성장 사이트 운영

롯데백화점은 파트너사와 긴밀한 커뮤니케이션을 위해 동반성장 사이트를 구축, 운영하고 있습니다. 상품본부 홈페이지 내 동반성장 프로그램 메뉴에서 자금 지원, 교육지원 등 파트너사 지원 프로그램을 안내하고 있습니다. 이와 더불어 상품 · 행사 상담, 공정거래 및 윤리경영 신문고, 소통광장 등을 운영하여 보다 실질적인 지원과 원활한 소통이 이루어지도록 노력하고 있습니다.

SAFETY MANAGEMENT

안전경영

시설과 식품 관리, 테러사고 대응으로 고객, 임직원의 안전과 건강을 실현하고 고객정보 보호에도 최선을 다하겠습니다.

산업 안전과 사고 예방

롯데쇼핑은 안전경영방침에 따라 시설 안전 점검을 매 분기마다 실시하고 있습니다. 안전 점검 대상은 매장 · 후방시설, 소방시설, 가스시설, 에스컬레이터, 공사작업현장, 위험물 등이며 점검 후 개선활동을 진행합니다. 전 임직원을 대상으로 각종 안전교육과 훈련도 정기적으로 실시하고 있습니다. 또한 고객과 직원에게 쾌적한 실내 환경을 제공하기 위해 영업매장과 실내 주차장의 주요 공기질 항목에 대해 주기적으로 측정, 관리하고 있습니다.

테러 대응 위기대처능력 향상

롯데백화점은 점포에서 일어날 수 있는 테러사고에 대응하여 단계별 안전대책을 수립하고 전 임직원이 공유하고 있습니다. 평상시 순찰 점검과 출입 관리를 철저히 하고 안전시스템의 24시간 정상 유지를 위해 만전을 기울이고 있습니다. 2015년 12월에는 국내 점포 52개와 중국, 베트남, 인도네시아, 러시아 등 해외 8개 점포에서 테러 비상대응훈련과 교육을 진행하여 테러사고가 발생할 경우 대처하는 단계별 행동 요령에 대해 정확히 숙지하도록 하였습니다.

철저한 식품 안전 관리

롯데쇼핑은 고객의 건강을 생각한 안전한 먹거리 제공을 위해 식품 안전 관리에 만전을 기하고 있습니다. 각 점포의 자체 점검과 롯데안전센터 점검 등 위생점검을 정기적으로 실시합니다. 또한 축산매장의 위해요소중점관리기준(HACCP) 인증을 획득(롯데백화점)하고, 한우 생산이력시스템, 수산물 원산지 판별시스템을 운영하여 축 · 수산물의 안전성 확보에 주력하고 있습니다. 특히 하절기에는 식중독균 발생 우려가 높은 제품의 판매 중지나 판매시간 제한을 설정하여 위생 관리를 더욱 강화하였습니다.

고객정보의 안전한 보호

롯데쇼핑은 개인정보에 대한 중요성을 인식하고 개인정보의 보호와 유출 방지를 위해 다양한 노력을 기울이고 있습니다. 개인정보 취급방침을 제정, 운영하고 정보보호 국제표준인 ISO27001 인증과 한국인터넷진흥원(KISA)의 정보보호관리체계(ISMS) 인증을 획득하여 글로벌 수준의 개인정보 보호 체계를 갖추었습니다. 또한 ECM(문서중앙화) 시스템, 개인정보 취급자 PC 망분리 시스템, 소프트웨어 관리 시스템, 문서암호화 솔루션 등 첨단 보안 시스템을 갖추고 임직원 교육을 정기적으로 시행할 뿐만 아니라 임원급 이상이 참여하는 정보보호 위원회를 분기마다 개최하고 있습니다.

60개

테러 비상대응훈련 실시 점포

ISO 27001

정보보호 국제표준 인증 획득

2015 FINANCIAL STATEMENTS

Notes to the Consolidated Financial Statements
Consolidated Financial Statements
Independent Auditor's Report

INDEPENDENT AUDITORS' REPORT

독립된 감사인의 감사보고서

KPMG SAMJONG

[2016년 3월 9일]

롯데쇼핑주식회사
주주 및 이사회 귀중

우리는 별첨된 롯데쇼핑주식회사와 그 종속기업의 연결재무제표를 감사하였습니다. 동 연결재무제표는 2015년 12월 31일과 2014년 12월 31일 현재의 연결재무상태표, 동일로 종료되는 양 보고기간의 연결포괄손익계산서, 연결자본변동표 및 연결현금흐름표 그리고 유의적 회계정책에 대한 요약과 그 밖의 설명정보로 구성되어 있습니다.

연결재무제표에 대한 경영진의 책임
경영진은 한국채택국제회계기준에 따라 이 연결재무제표를 작성하고 공정하게 표시할 책임이 있으며, 부정이나 오류로 인한 중요한 왜곡표시가 없는 연결재무제표를 작성하는데 필요하다고 결정한 내부통제에 대해서도 책임이 있습니다.

감사인의 책임
우리의 책임은 우리가 수행한 감사를 근거로 해당 연결재무제표에 대하여 의견을 표명하는데 있습니다. 우리는 한국회계감사기준에 따라 감사를 수행하였습니다. 이 기준은 우리가 윤리적 요구사항을 준수하며 연결재무제표에 중요한 왜곡표시가 없는지에 대한 합리적인 확신을 얻도록 감사를 계획하고 수행할 것을 요구하고 있습니다.

감사는 연결재무제표의 금액과 공시에 대한 감사증거를 입수하기 위한 절차의 수행을 포함합니다. 절차의 선택은 부정이나 오류로 인한 연결재무제표의 중요한 왜곡표시위험에 대한 평가 등 감사인의 판단에 따라 달라집니다. 감사인은 이러한 위험을 평가할 때 상황에 적합한 감사절차를 설계하기 위하여 기업의 연결재무제표 작성 및 공정한 표시와 관련된 내부통제를 고려합니다. 그러나 이는 내부통제의 효과성에 대한 의견을 표명하기 위한 것이 아닙니다. 감사는 또한 연결재무제표의 전반적 표시에대한 평가뿐 아니라 연결재무제표를 작성하기 위하여 경영진이 적용한 회계정책의 적합성과 경영진이 도출한 회계추정치의 합리성에 대한 평가를 포함합니다. 우리가 입수한 감사증거가 감사의견을 위한 근거로서 충분하고 적합하다고 우리는 믿습니다.

감사의견
우리의 의견으로는 회사의 연결재무제표는 롯데쇼핑주식회사와 그 종속기업의 2015년 12월 31일과 2014년 12월 31일 현재의 재무상태, 동일로 종료되는 양 보고기간의재무성과 및 현금흐름을 한국채택국제회계기준에 따라 중요성의 관점에서 공정하게 표시하고 있습니다.

KPMG Samjong Accounting Corp.

서울시 강남구 테헤란로 152(역삼동, 강남파이낸스센터 27층)
삼정회계법인 대표이사 **김 교 태**

이 감사보고서는 감사보고서일(2016년 3월 9일) 현재로 유효한 것입니다. 따라서 감사보고서일 이후 이 보고서를 열람하는 시점까지의 기간 사이에 첨부된 회사의 연결재무제표에 중요한 영향을 미칠 수 있는 사건이나 상황이 발생할 수도 있으며 이로 인하여 이 감사보고서가 수정될 수도 있습니다.

CONSOLIDATED STATEMENTS OF FINANCIAL POSITION

연결재무제표

제 46(당)기
2015년 1월 1일부터
2015년 12월 31일까지

제 45(전)기
2014년 1월 1일부터
2014년 12월 31일까지

"첨부된 연결재무제표는 당사가 작성한 것입니다."

롯데쇼핑주식회사
대표이사 이 원 준

연결 재무상태표

제 46(당)기 2015.12.31 현재
제 45(전)기 2014.12.31 현재

롯데쇼핑주식회사와 그 종속기업

(단위 : 원)

과목	주석	제 46(당)기	제 45(전)기
자산			
유동자산		15,997,299,614,516	14,975,642,817,048
현금및현금성자산	8,36,43	1,751,268,312,375	1,928,135,902,764
매출채권및기타채권	6,8,42,43	918,851,065,316	912,951,688,728
기타금융자산	7,8,23,43	9,672,512,108,386	8,598,853,997,670
재고자산	5,9	3,265,996,600,781	3,161,054,137,256
선급법인세		2,828,176,735	1,036,809,819
기타비금융자산	10	385,396,412,275	373,610,280,811
매각예정비유동자산	11	446,938,648	
비유동자산		24,696,066,839,990	25,096,682,921,235
관계기업및공동기업투자	12,13	1,274,850,761,283	1,163,477,146,833
기타금융자산	7,8,23,43	2,089,192,892,000	1,919,623,062,032
유형자산	5,14,42	15,759,106,915,994	15,900,974,198,475
투자부동산	15	520,981,549,176	537,190,770,611
영업권	5,16	2,715,569,130,715	3,277,237,991,048
무형자산	5,16	862,820,016,517	878,845,182,175
이연법인세자산	35	59,739,523,743	53,434,760,836
기타비금융자산	10	1,413,806,050,562	1,365,899,809,225
자산총계		40,693,366,454,506	40,072,325,738,283
부채			
유동부채		11,918,653,324,484	12,533,913,680,877
차입금및사채	8,18,40,42,43	4,267,138,638,633	4,569,650,331,415
매입채무및기타채무	8,17,42,43	5,465,907,369,092	5,623,105,669,203
기타금융부채	8,23,43	533,788,625,435	612,689,309,443
미지급법인세		134,347,702,396	228,573,398,676
선수수익	19	217,574,090,436	235,713,307,831
충당부채	20	60,358,998,487	54,912,521,555
기타비금융부채	21	1,239,537,900,005	1,209,269,142,754
비유동부채		11,686,870,855,180	9,994,535,424,173
차입금및사채	8,18,40,42,43	9,816,438,449,991	8,156,914,434,132
기타금융부채	8,23,43	279,552,204,262	257,516,276,712
확정급여부채및기타장기급여채무	22	81,291,072,997	82,141,303,312
이연법인세부채	35	1,365,667,801,692	1,371,923,476,115
선수수익	19	8,085,522,027	11,150,368,240
충당부채	20	32,457,559,935	26,803,153,216
기타비금융부채	21	103,378,244,276	88,086,412,446
부채총계		23,605,524,179,664	22,528,449,105,050
자본			
지배기업 소유주지분		16,247,450,617,271	16,725,802,533,308
자본금	1,24	157,454,460,000	157,454,460,000
자본잉여금	24	3,910,751,867,924	3,910,751,867,924
신종자본증권	25	269,118,000,000	269,118,000,000
자본조정	26	(79,038,578,686)	(78,451,962,380)
이익잉여금	27	11,893,663,354,746	12,360,094,392,458
기타포괄손익누계액	28	95,501,513,287	106,835,775,306
비지배지분		840,391,657,571	818,074,099,925
자본총계		17,087,842,274,842	17,543,876,633,233
부채 및 자본총계		40,693,366,454,506	40,072,325,738,283

첨부된 주석은 본 연결재무제표의 일부입니다.

연결 포괄손익계산서

제 46(당)기 2015.01.01 부터 2015.12.31 까지
제 45(전)기 2014.01.01 부터 2014.12.31 까지

롯데쇼핑주식회사와 그 종속기업

(단위 : 원)

과목	주석	제 46(당)기	제 45(전)기
매출	30,37,39,40,42	29,127,654,925,283	28,099,567,271,555
매출원가	9,30,33,42	20,217,144,193,076	19,336,671,544,436
매출총이익		8,910,510,732,207	8,762,895,727,119
판매비와관리비	31,33,42	8,056,797,724,287	7,574,516,943,430
영업이익		853,713,007,920	1,188,378,783,689
기타수익	32,42	81,556,181,268	285,114,675,558
기타비용	32,42	853,305,406,948	345,188,630,663
금융수익	34	270,969,152,958	240,932,221,864
금융비용	34	439,614,068,796	343,412,490,576
관계기업투자 손익에 대한 지분	12,13	6,917,453,611	52,171,645,562
법인세비용차감전이익(손실)		(79,763,679,987)	1,077,996,205,434
법인세비용	35	265,737,604,645	462,272,051,070
당기순이익(손실)		(345,501,284,632)	615,724,154,364
기타포괄손익		(42,064,427,077)	78,559,046,556
후속적으로 당기손익으로 재분류되지 않는 항목		(13,189,130,661)	(4,765,709,648)
확정급여제도의 재측정요소	22	(17,456,863,596)	(2,768,924,814)
관계기업투자의 기타포괄손익에 대한 지분		(1,122,501,585)	(3,038,752,084)
법인세효과		5,390,234,520	1,041,967,250
후속적으로 당기손익으로 재분류되는 항목		(28,875,296,416)	83,324,756,204
매도가능금융자산평가손익		(99,835,684,594)	131,463,053,190
해외사업장환산외환차이		38,141,097,333	23,615,423,366
파생상품평가손익	23	(2,879,598,090)	(20,342,841,565)
관계기업투자의 기타포괄손익에 대한 지분		12,131,087,607	(27,020,556,246)
법인세효과		23,567,801,328	(24,390,322,541)
총포괄이익(손실)		(387,565,711,709)	694,283,200,920
당기순이익(손실)의 귀속			
지배기업 소유주지분		(383,067,404,640)	526,649,847,252
비지배지분		37,566,120,008	89,074,307,112
총포괄이익(손실)의 귀속			
지배기업 소유주지분		(405,939,847,078)	565,557,030,253
비지배지분		18,374,135,369	128,726,170,667
주당이익(손실)	29		
기본주당이익(손실)		(13,393)	17,391
희석주당이익(손실)		(13,611)	16,037

첨부된 주석은 본 연결재무제표의 일부입니다.

연결 자본변동표

제 46(당)기 2015.01.01 부터 2015.12.31 까지
제 45(전)기 2014.01.01 부터 2014.12.31 까지

롯데쇼핑주식회사와 그 종속기업

(단위 : 원)

과목	자본금	자본잉여금	신종자본증권	자본조정	이익잉여금	기타포괄손익 누계액	지배주주에게 귀속되는 자본 합계	비지배지분	비지배지분
2014.01.01(전기초)	157,454,460,000	3,910,751,867,924	269,118,000,000	(72,154,941,580)	11,895,377,961,443	63,129,988,418	16,223,677,336,205	701,565,077,946	16,925,242,414,151
자본의 변동									
총포괄 손익									
당기순이익(손실)					526,649,847,252		526,649,847,252	89,074,307,112	615,724,154,364
기타포괄손익									
매도가능금융자산평가손익						51,069,527,250	51,069,527,250	40,062,991,634	91,132,518,884
해외사업환산의변동						23,330,610,644	23,330,610,644	46,149,909	23,376,760,553
파생상품평가 손익						(11,249,838,748)	(11,249,838,748)	(575,633,924)	(11,825,472,672)
확정급여제도의 재측정요소					(2,383,105,104)		(2,383,105,104)	117,770,143	(2,265,334,961)
관계기업투자의					(2,500,960,480)	(19,359,050,561)	(21,860,011,041)	585,793	(21,859,425,248)
기타포괄손익에 대한 지분									
기타포괄손익 소계					(4,884,065,584)	43,791,248,585	38,907,183,001	39,651,863,555	78,559,046,556
총포괄손익 합계					521,765,781,668	43,791,248,585	565,557,030,253	128,726,170,667	694,283,200,920
자본에 직접 반영된 주주와의 거래:									
종속기업의 합병									
교환사채 발행시 교환권대가									
자기주식 취득									
종속기업의 자기주식 취득									
신종자본증권의 발행									
신종자본증권 이자지급					(12,721,044,653)		(12,721,044,653)		(12,721,044,653)
연차배당					(44,328,306,000)		(44,328,306,000)	(14,666,084,300)	(58,994,390,300)
유상증자 등				(6,303,803,535)		(85,461,697)	(6,389,265,232)	2,448,057,156	(3,941,208,076)
연결실체의 변동									
기타				6,782,735			6,782,735	878,456	7,661,191
2014.12.31(전기말)	157,454,460,000	3,910,751,867,924	269,118,000,000	(78,451,962,380)	12,360,094,392,458	106,835,775,306	16,725,802,533,308	818,074,099,925	17,543,876,633,233
2015.01.01(당기초)	157,454,460,000	3,910,751,867,924	269,118,000,000	(78,451,962,380)	12,360,094,392,458	106,835,775,306	6,725,802,533,308	818,074,099,925	17,543,876,633,233
자본의 변동									
총포괄 손익									
당기순이익(손실)					(383,067,404,640)		(383,067,404,640)	37,566,120,008	(345,501,284,632)
기타포괄손익									
매도가능금융 자산평가손익						(54,979,655,077)	(54,979,655,077)	(17,353,796,812)	(72,333,451,889)
해외사업환산 의변동						38,402,981,953	38,402,981,953	(316,714,387)	38,086,267,566
파생상품평가 손익						(1,313,749,648)	(1,313,749,648)	128,685,457	(1,185,064,191)
확정급여제도의 재측정요소					(10,807,849,439)		(10,807,849,439)	(1,648,532,009)	(12,456,381,448)
관계기업투자의					(730,330,980)	6,556,160,753	5,825,829,773	(1,626,888)	5,824,202,885
기타포괄손익에 대한 지분									
기타포괄손익 소계					(11,538,180,419)	(11,334,262,019)	(22,872,442,438)	(19,191,984,639)	(42,064,427,077)
총포괄손익 합계					(394,605,585,059)	(11,334,262,019)	(405,939,847,078)	18,374,135,369	(387,565,711,709)
자본에 직접 반영된 주주와의 거래:									
종속기업의 합병									
교환사채 발행시 교환권대가									
자기주식 취득									
종속기업의 자기주식 취득									
신종자본증권의 발행									
신종자본증권 이자지급					(12,721,044,653)		(12,721,044,653)		(12,721,044,653)
연차배당					(59,104,408,000)		(59,104,408,000)	(14,809,921,340)	(73,914,329,340)
유상증자 등				(339,600,337)			(339,600,337)	3,673,633,849	3,334,033,512
연결실체의 변동								15,100,121,847	15,100,121,847
기타				(247,015,969)			(247,015,969)	(20,412,079)	(267,428,048)
2015.12.31 (당기말)	157,454,460,000	3,910,751,867,924	269,118,000,000	(79,038,578,686)	11,893,663,354,746	95,501,513,287	16,247,450,617,271	840,391,657,571	17,087,842,274,842

연결 현금흐름표

제 46(당)기 2015.01.01 부터 2015.12.31 까지
제 45(전)기 2014.01.01 부터 2014.12.31 까지

롯데쇼핑주식회사와 그 종속기업

(단위 : 원)

과목	제 46(당)기	제 45(전)기
영업활동으로 인한 현금흐름	641,068,921,897	1,629,854,657,705
당기순이익(손실)	(345,501,284,632)	615,724,154,364
조정	790,983,811,140	1,001,270,904,457
법인세비용	265,737,604,645	462,272,051,070
퇴직급여	114,613,731,604	107,809,916,897
장기종업원급여	6,212,777,051	7,701,469,158
감가상각비	840,136,372,441	764,654,429,779
무형자산상각비	146,054,242,839	134,719,442,897
무형자산손상차손	618,638,391,983	158,353,036,934
무형자산처분손실	804,977,806	16,589,590,333
외화환산손실	128,626,836,280	59,674,337,519
외환차손	22,175,910,030	9,130,048,751
유형자산처분손실	41,305,561,687	58,214,075,390
유형자산손상차손	17,669,972,341	8,138,632,410
투자부동산손상차손		
대손상각비(대손충당금환입액)	42,961,797,159	6,314,252,703
당기손익인식금융부채평가손실	8,115,503,270	487,624,268
기타비유동자산손상차손	13,543,143,730	
파생상품거래손실	238,850,891	9,708,167,970
파생상품평가손실	12,279,438,931	8,793,427,781
지분법손실	84,090,432,949	107,750,591,123
종속기업,관계기업및공동기업투자손상차손		825,438,966
지급임차료(현재가치할인차금 상각 등)	85,212,215,822	85,296,574,025
기타현금의 유출이 없는 비용 등	7,738,724,028	5,984,070,072
외화환산이익	(21,847,396,536)	(44,189,583,229)
유형자산처분이익	(2,294,886,115)	(221,718,836,236)
투자부동산처분이익	(699,318,854)	
당기손익인식금융부채평가이익		(10,228,178,399)
파생상품평가이익	(98,195,729,760)	(31,671,342,641)
파생상품거래이익	(8,445,374,831)	(8,020,696,820)
지분법이익	(91,007,886,560)	(159,922,236,685)
매도가능금융자산처분이익	(28,270,197,699)	(16,847,107,966)
종속기업,관계기업및공동기업투자처분이익	(12,595,077,606)	(4,412,421,940)
사채상환이익		(17,397,193,458)
기타현금의 유입이 없는 수익 등	(3,939,430,113)	(18,368,315,295)
금융업비용	497,662,163,543	457,627,906,140
금융업수익	(794,062,402,550)	(769,088,713,606)
이자비용	254,349,940,799	248,700,163,012
이자수익	(92,884,949,883)	(94,159,138,976)
배당금수익	(8,363,815,428)	(4,476,177,339)
매출채권의 감소(증가)	22,495,451,855	54,706,304,936
기타채권의 감소(증가)	(107,971,999,529)	(22,605,958,029)
기타금융자산의 감소(증가)	(687,510,602,119)	(373,557,993,952)
재고자산의 감소(증가)	(86,364,902,590)	(155,999,542,327)
기타비금융자산의 감소(증가)	(72,036,697,673)	49,475,781,124
매입채무의 증가(감소)	(49,087,822,062)	228,000,648,499
기타채무의 증가(감소)	(153,320,106,568)	6,795,694,371
• • •	• • •	• • •

롯데쇼핑주식회사와 그 종속기업

(단위 : 원)

과목	제 46(당)기	제 45(전)기
기타금융부채의 증가(감소)	(38,716,013,673)	47,588,729,582
선수수익의 증가(감소)	(19,836,580,786)	(482,021,574)
충당부채의 증가(감소)	(9,602,412,152)	(12,647,519,565)
기타비금융부채의 증가(감소)	91,247,500,457	(19,607,978,156)
확정급여부채및기타장기급여채무의 지급	(54,698,186,537)	(60,460,831,954)
사외적립자산의 감소(증가)	(89,175,941,377)	(58,179,713,106)
법인세(납부)	(346,210,364,104)	(536,252,761,218)
이자수취	697,143,075,138	693,963,796,441
이자지급	(155,429,173,110)	(144,991,672,129)
배당금수취	82,857,465	140,235,790
투자활동으로 인한 현금흐름	(1,558,354,371,418)	(600,049,010,616)
단기금융상품의 감소	1,323,829,720,989	1,119,661,907,369
단기대여금의 감소	11,829,588,655	12,558,588,655
장기대여금의 감소	2,146,280,230	2,189,106,782
매도가능금융자산의 처분	123,110,774,257	89,767,411,214
관계기업의 유상감자로 인한 현금유입액	7,648,061,077	750,000,000
유형자산의 처분	140,929,229,112	1,297,265,063,847
투자부동산의 처분	3,400,000,000	1,150,000,000
무형자산의 처분	735,173,259	2,580,028,298
매각예정비유동자산의 처분		21,463,000,000
기타자산의 감소	6,800,000	262,000,000
단기금융상품의 증가	(1,773,227,889,637)	(1,122,392,208,148)
단기대여금의 증가	(1,523,844,339)	(2,618,149,141)
장기대여금의 증가	(3,613,629,036)	(2,948,094,364)
매도가능금융자산의 취득	(144,965,784,387)	(65,915,517,279)
종속기업,관계기업및공동기업투자의 취득	(139,247,335,285)	(53,799,468,988)
유형자산의 취득	(1,094,939,083,649)	(1,863,148,768,509)
투자부동산의 취득	(8,039,713,742)	
무형자산의 취득	(100,165,077,729)	(81,662,034,151)
기타자산의 증가	(2,833,100,033)	(6,060,841,290)
사업결합으로 인한 순현금유출입	1,430,657,841	(27,463,253,705)
연결실체 변동으로 인한 현금유출	(36,888,857)	(1,497,638,305)
이자수취	46,172,991,780	48,325,034,801
배당금수취	48,998,698,076	31,484,822,298
• • •	• • •	• • •

롯데쇼핑주식회사와 그 종속기업

(단위 : 원)

과목	제 46(당)기	제 45(전)기
재무활동으로 인한 현금흐름	731,008,209,706	(416,222,905,303)
단기차입금의 차입	1,702,402,321,275	5,177,796,627,803
장기차입금의 차입	792,388,029,821	894,211,963,129
사채의 발행	3,008,247,402,556	4,027,377,263,733
연결자본거래로 인한 현금유입	3,296,890,000	
신종자본증권의 발행		
금융리스부채의 증가	7,569,782,959	25,053,020,220
기타재무활동으로 인한 현금유입		
단기차입금의 상환	(1,409,294,561,402)	(4,932,088,826,119)
장기차입금의 상환	(767,983,591,484)	(426,105,236,000)
사채의 상환	(2,251,082,830,000)	(4,875,148,096,805)
종속기업투자의 추가취득	(342,804,827)	(3,822,827,512)
종속기업의 자기주식의 취득		
연결자본거래로 인한 현금유출		
파생상품거래의 정산으로 인한 현금유출	(18,675,230,000)	
신종자본증권의 이자지급	(12,721,044,653)	(12,721,044,653)
금융리스부채의 감소	(13,865,040,905)	(1,511,937,880)
기타재무활동으로 인한 현금유출	(111,323,500)	(503,499,150)
이자지급	(234,905,460,794)	(229,765,921,769)
배당금지급	(73,914,329,340)	(58,994,390,300)
현금의 증가(감소)	(186,277,239,815)	613,582,741,786
기초의 현금	1,928,135,902,764	1,309,483,734,138
현금및현금성자산에 대한 환율변동효과	2,290,239,711	284,006,389
재무제표의 환산으로 인한 조정	7,119,409,715	4,785,420,451
기말의 현금	1,751,268,312,375	1,928,135,902,764

연결재무제표 주석

롯데쇼핑주식회사와 그 종속기업

제 46(당)기 2015.12.31 현재
제 45(전)기 2015.12.31 현재

1. 일반적 사항

(1) 지배기업의 개요

지배기업인 롯데쇼핑주식회사("당사")는 1970년 7월 2일 백화점 경영을 목적으로 설립되었으며 당기말 현재 백화점 31개점, 아울렛 17개점, 할인점 117개점, 슈퍼마켓 429개점, H&B스토어 53개점, 영화관 82개관을 보유하고 있습니다. 2015년 12월 31일로 종료하는 보고기간에 대한 연결재무제표는 당사와 당사의 종속기업(이하 통칭하여 "연결실체"), 연결실체의 관계기업 및 공동지배기업에 대한 지분으로 구성되어 있습니다.

당사는 2006년 2월 9일자로 주식을 한국거래소가 개설한 유가증권시장에 상장하였으며, 2006년 2월 8일자로 영국의 London Stock Exchange에 상장하였습니다. 당기말 현재 당사의 주요주주는 다음과 같습니다.

주주	소유주식수(주)	금액(천원)	지분율(%)
신동빈	4,237,627	21,188,135	13.46
신동주	4,235,883	21,179,415	13.45
신격호	293,877	1,469,385	0.93
신영자	232,818	1,164,090	0.74
(주)호텔롯데	2,781,947	13,909,735	8.83
한국후지필름(주)	2,474,543	12,372,715	7.86
롯데제과(주)	2,474,543	12,372,715	7.86
롯데정보통신(주)	1,515,653	7,578,265	4.81
롯데칠성음료(주)	1,237,272	6,186,360	3.93
롯데건설(주)	300,019	1,500,095	0.95
(주)부산롯데호텔	246,720	1,233,600	0.78
자기주식	1,938,688	9,693,440	6.16
기타주주	9,521,302	47,606,510	30.24
합계	31,490,892	157,454,460	100.00

(2) 종속기업의 현황

① 당기말 현재 종속기업의 현황은 다음과 같습니다.

기업명	소재지	업종	결산일	자본금 (백만원)	투자지분비율 당사	종속기업	합계
롯데카드	한국	여신전문업 외	12.31	373,700	93.78%	–	93.78%
이비카드	한국	대금결제서비스업	12.31	3,250	–	95.00%	95.00%
경기스마트카드	한국	대금결제서비스업	12.31	500	–	100.00%	100.00%
인천스마트카드	한국	대금결제서비스업	12.31	100	–	100.00%	100.00%
슈프림제6차유동화전문회사(*1)	한국	유동화전문회사	12.31	10	–	0.90%	0.90%
슈프림제7차유동화전문회사(*1)	한국	유동화전문회사	12.31	10	–	0.90%	0.90%
슈프림제8차유동화전문회사(*1)	한국	유동화전문회사	12.31	10	–	0.90%	0.90%
슈프림제9차유동화전문회사(*1)	한국	유동화전문회사	12.31	10	–	0.90%	0.90%
PT. Lotte Members Indonesia	인도네시아	사업지원서비스업	12.31	4,456	–	100.00%	100.00%
Lotte Members China	중국	사업지원서비스업	12.31	6,149	–	100.00%	100.00%
Lotte Members Vietnam Co., Ltd.	베트남	사업지원서비스업	12.31	3,300	–	100.00%	100.00%
우리홈쇼핑	한국	TV 홈쇼핑	12.31	40,000	53.03%	–	53.03%
Lotte DatViet Homeshopping Co., Ltd.	베트남	TV 홈쇼핑	12.31	13,014	–	85.58%	85.58%
코리아세븐	한국	유통	12.31	181,138	51.14%	–	51.14%
바이더웨이	한국	유통	12.31	19,755	–	100.00%	100.00%
엔씨에프	한국	의류제조 및 판매업	12.31	3,000	99.80%	–	99.80%
롯데김해개발	한국	건물관리용역	12.31	300	100.00%	–	100.00%
롯데수원역쇼핑타운	한국	부동산개발	12.31	100,000	95.00%	–	95.00%
롯데송도쇼핑타운	한국	부동산개발	12.31	106,578	56.30%	–	56.30%
씨에스유통	한국	유통	12.31	6,384	99.95%	–	99.95%
롯데하이마트(*2)	한국	가전제품 소매업	12.31	118,039	65.25%	–	65.25%
롯데백화점마산	한국	유통	12.31	16,500	100.00%	–	100.00%
롯데멤버스	한국	사업지원서비스업	12.31	4,508	93.78%	–	93.78%
롯데닷컴	한국	전자상거래업	12.31	30,635	50.01%	–	50.01%
롯데피에스넷	한국	금융지원서비스업	12.31	49,431	–	63.64%	63.64%
• • •	• • •	• • •	• • •	• • •	• • •	• • •	• • •
Lotte MART COMPANY LIMITED	중국	유통	12.31	101,250	100.00%	–	100.00%
Lotte (China) Management Co., Ltd.	중국	관리회사	12.31	8,906	70.00%	–	70.00%
Lotte Shopping Holdings (Hong Kong) Co., Limited	홍콩	지주회사	12.31	1,315,959	100.00%	–	100.00%
Qingdao Lotte Mart Commercial Co., Ltd.	중국	유통	12.31	131,451	36.79%	63.21%	100.00%
Liaoning Lotte Mart Co., Ltd.	중국	유통	12.31	29,033	40.00%	60.00%	100.00%
Lotte Mart China Co., Ltd. 외 13개사	중국	유통, 부동산개발	12.31	53,349	–	100.00%	100.00%
Swift Harvest Ltd. 외 8개사(*3)	홍콩	유통, 부동산개발	12.31	52,069	–	100.00%	100.00%
Hong Fung Ltd. 외 2개사(*3)	홍콩	부동산개발	12.31	0	–	100.00%	100.00%
Nantong Meili Properties Limited(*3)	중국	부동산개발	12.31	2,915	–	100.00%	100.00%
Zhuji Decheng Properties Limited(*3)	중국	부동산개발	12.31	4,120	–	100.00%	100.00%
Nantong Yaodong Properties Limited(*3)	중국	부동산개발	12.31	15,728	–	100.00%	100.00%
Nantong Fuhua Properties Limited 외 1개사(*3)	중국	부동산개발	12.31	6,149	–	100.00%	100.00%
Nantong Jinyou Properties Limited 외 1개사(*3)	중국	부동산개발	12.31	7,289	–	100.00%	100.00%
Nantong Branda Properties Limited 외 1개사(*3)	중국	부동산개발	12.31	8,092	–	100.00%	100.00%
Nantong Fortune Trade Properties Limited(*3)	중국	부동산개발	12.31	6,252	–	100.00%	100.00%
Nantong Fine Spring Properties Limited(*3)	중국	부동산개발	12.31	7,535	–	100.00%	100.00%
Nantong Fine Port Properties Limited 외 1개사(*3)	중국	부동산개발	12.31	7,683	–	100.00%	100.00%
Huai An Full Faith Properties Limited(*3)	중국	부동산개발	12.31	11,668	–	100.00%	100.00%
Jilin Lotte Mart Co., Ltd.	중국	유통	12.31	16,358	–	100.00%	100.00%
Lotte Mart (Chongqing) Commercial Co., Ltd.	중국	유통	12.31	21,927	–	100.00%	100.00%
Lotte Business Management (Tianjin) Co., Ltd.	중국	유통	12.31	64,630	–	100.00%	100.00%
Lotte Department Store (Shenyang) Co., Ltd.	중국	유통	12.31	74,847	–	100.00%	100.00%
Lotte International Department Store (Weihai) Co., Ltd.	중국	유통	12.31	33,085	–	100.00%	100.00%
Lotte Department Store (Tianjin) Co., Ltd.	중국	유통	12.31	56,559	–	100.00%	100.00%
Lotte Department Store (Chengdu) Co., Ltd.	중국	유통	12.31	44,212	–	100.00%	100.00%
Lotte Mart (Chengdu) Commercial Company Limited	중국	유통	12.31	12,485	–	100.00%	100.00%
Lotte Shopping Business Management (Hong Kong) Limited	홍콩	SPC	12.31	11	–	100.00%	100.00%
LHSC Limited	케이만군도	지주회사	12.31	195,781	16.02%	75.12%	91.14%
Lucky Pai Ltd. 외 9개사	중국	TV 홈쇼핑	12.31	67,124	–	100.00%	100.00%
Lotte Properties (Chengdu) HK Limited	홍콩	지주회사	12.31	217,888	73.46%	–	73.46%
Lotte Properties (Chengdu) Limited	중국	부동산임대	12.31	403,724	–	100.00%	100.00%
Lotte Vietnam Shopping Co., Ltd.	베트남	유통	12.31	134,464	100.00%	–	100.00%
Lotte Shopping Holdings (Singapore) Pte. Ltd.	싱가폴	지주회사	12.31	359,193	100.00%	–	100.00%
PT. Lotte Shopping Indonesia	인도네시아	유통	12.31	56,414	55.00%	25.00%	80.00%
PT. Lotte Mart Indonesia	인도네시아	유통	12.31	91,151	–	100.00%	100.00%
PT. Lotte Shopping Avenue Indonesia	인도네시아	유통	12.31	48,045	–	100.00%	100.00%
Lotte Shopping India Private Limited	인도	유통	12.31	18	–	100.00%	100.00%
Lottemart C&C India Private Limited	인도	유통	12.31	1,092	–	100.00%	100.00%
Lotte Shopping Plaza Vietnam Co., Ltd.	베트남	유통	12.31	29,708	–	100.00%	100.00%
Lotte Hotel & Retail Vietnam Pte. Ltd.	싱가폴	지주회사	12.31	69,209	20.00%	40.00%	60.00%
Kotobuki Holding (HK) Ltd.	홍콩	지주회사	12.31	36,107	–	100.00%	100.00%
Hai Thanh-Kotobuki Joint Venture Company	베트남	호텔업	12.31	51,581	–	70.00%	70.00%
Lotte Cinema Vietnam Co., Ltd.	베트남	영화 상영업	12.31	21,996	90.00%	–	90.00%

(*1) 해당 기업은 지분율은 과반수 미만이나, 지배기업이 해당 기업에 대한 관여로 변동이익에 노출되거나 변동이익에 대한 권리가 있으며, 자신의 이익금액에 영향을 미치기 위하여 자신의 힘을 사용하는 능력이 있기 때문에 지배력이 있는 것으로 판단하였습니다.

(*2) 당사는 2013년 롯데하이마트 보통주를 교환대상으로 하는 교환사채를 발행하였습니다. 한편, 보고기간 후 사채권자의 조기상환청구권 행사로 인하여 2016년 1월 25일에 교환사채 총 3,212억원 중 3,074억원을 조기상환하였습니다. 이로 인하여 총 교환대상 주식수는 3,538,224주에서 152,016주로 변경되었으며, 전량 교환되는 경우 롯데하이마트에 대한 당사의 지분율은 현재 65.25%에서 64.60%로 감소될 수 있습니다. 또한 당사는 사채발행일에 교환대상 주식수의 50% 한도 내에서 롯데하이마트 보통주 1,180,384주를 대여하는 거래를 체결하였으며, 2016년 1월 25일에 이를 모두 회수하였습니다.

(*3) 해당 기업은 전기말 이전에 Lotte Mart China Co., Ltd. 외 42개사에 포함하여 표기하였으나 당기 중 지배구조 개편으로 인하여 Lotte Mart China Co., Ltd.가 해당 지분을 직접 보유하지 않음에 따라 당기부터 이를 분리하여 표기하였습니다.

연결재무제표 주석

롯데쇼핑주식회사와 그 종속기업

제 46(당)기 2015.12.31 현재
제 45(전)기 2015.12.31 현재

② 전기말 현재 종속기업의 현황은 다음과 같습니다.

기업명	소재지	업종	결산일	자본금 (백만원)	투자지분비율 당사	종속기업	합계
롯데카드	한국	여신전문업 외	12.31	378,209	93.78%	-	93.78%
이비카드	한국	대금결제서비스업	12.31	3,250	-	95.00%	95.00%
경기스마트카드	한국	대금결제서비스업	12.31	500	-	100.00%	100.00%
인천스마트카드	한국	대금결제서비스업	12.31	100	-	100.00%	100.00%
충남스마트카드	한국	대금결제서비스업	12.31	10	-	100.00%	100.00%
슈프림제4차유동화전문회사(*1)	한국	유동화전문회사	12.31	10	-	0.90%	0.90%
슈프림제5차유동화전문회사(*1)	한국	유동화전문회사	12.31	10	-	0.90%	0.90%
슈프림제6차유동화전문회사(*1)	한국	유동화전문회사	12.31	10	-	0.90%	0.90%
슈프림제7차유동화전문회사(*1)	한국	유동화전문회사	12.31	10	-	0.90%	0.90%
PT. Lotte Members Indonesia	인도네시아	사업지원서비스업	12.31	4,456	-	100.00%	100.00%
Lotte Members China	중국	사업지원서비스업	12.31	6,149	-	100.00%	100.00%
우리홈쇼핑	한국	TV 홈쇼핑	12.31	40,000	53.03%	-	53.03%
Lotte Datviet Homeshopping Co., Ltd.	베트남	TV 홈쇼핑	12.31	13,014	-	85.58%	85.58%
코리아세븐	한국	유통	12.31	181,138	51.14%	-	51.14%
바이더웨이	한국	유통	12.31	19,755	-	100.00%	100.00%
엔씨에프	한국	의류제조 및 판매업	12.31	3,000	98.30%	-	98.30%
롯데김해개발	한국	건물관리용역	12.31	300	100.00%	-	100.00%
롯데수원역쇼핑타운	한국	부동산개발	12.31	100,000	95.00%	-	95.00%
롯데송도쇼핑타운	한국	부동산개발	12.31	106,578	56.30%	-	56.30%
씨에스유통	한국	유통	12.31	6,384	99.95%	-	99.95%
롯데하이마트(*2)	한국	가전제품 소매업	12.31	118,039	65.25%	-	65.25%
롯데인천타운	한국	부동산임대	12.31	50	100.00%	-	100.00%
롯데백화점마산	한국	유통	12.31	4,500	100.00%	-	100.00%
Lotte Mart Company Limited	중국	유통	12.31	101,250	100.00%	-	100.00%
Lotte (China) Management Co., Ltd.	중국	관리회사	12.31	8,906	70.00%	-	70.00%
Lotte Shopping Holdings (Hong Kong) Co., Limited	홍콩	지주회사	12.31	1,199,627	100.00%	-	100.00%
Qingdao Lotte Mart Commercial Co., Ltd.	중국	유통	12.31	87,417	53.84%	46.16%	100.00%
Liaoning Lotte Mart Co., Ltd.	중국	유통	12.31	29,033	40.00%	60.00%	100.00%
Lotte Mart China Co., Ltd. 외 42개사	중국	유통, 부동산개발	12.31	1,450	-	100.00%	100.00%
Jilin Lotte Mart Co., Ltd.	중국	유통	12.31	16,358	-	100.00%	100.00%
Lotte Mart (Chongqing) Commercial Co., Ltd.	중국	유통	12.31	21,927	-	100.00%	100.00%
Lotte Business Management (Tianjin) Co., Ltd.	중국	유통	12.31	45,381	-	100.00%	100.00%
Lotte Department Store (Shenyang) Co., Ltd.	중국	유통	12.31	74,847	-	100.00%	100.00%
Lotte International Department Store (Weihai) Co., Ltd.	중국	유통	12.31	33,085	-	100.00%	100.00%
Lotte Department Store (Tianjin) Co., Ltd.	중국	유통	12.31	56,559	-	100.00%	100.00%
Lotte Department Store (Chengdu) Co., Ltd.	중국	유통	12.31	44,212	-	100.00%	100.00%
Lotte Mart (Chengdu) Commercial Company Limited	중국	유통	12.31	12,485	-	100.00%	100.00%
Lotte Shopping Business Management (Hong Kong) Limited	홍콩	SPC	12.31	11	-	100.00%	100.00%
LHSC Limited	케이만군도	지주회사	12.31	195,781	16.02%	75.12%	91.14%
Lucky Pai Ltd. 외 11개사	중국	TV 홈쇼핑	12.31	67,124	-	100.00%	100.00%
Lotte Properties (Chengdu) HK Limited	홍콩	지주회사	12.31	217,888	73.46%	-	73.46%
Lotte Properties (Chengdu) Limited	중국	부동산임대	12.31	403,724	-	100.00%	100.00%
Lotte Vietnam Shopping Co., Ltd.	베트남	유통	12.31	134,464	100.00%	-	100.00%
Lottemart Danang Co., Ltd.	베트남	유통	12.31	20,852	-	100.00%	100.00%
Lotte Shopping Holdings (Singapore) Pte. Ltd.	싱가폴	지주회사	12.31	357,020	100.00%	-	100.00%
• • •	• • •	• • •	• • •	• • •	• • •	• • •	• • •
PT. Lotte Shopping Indonesia	인도네시아	유통	12.31	56,414	55.00%	25.00%	80.00%
PT. Lotte Mart Indonesia	인도네시아	유통	12.31	91,151	-	100.00%	100.00%
PT. Lotte Shopping Avenue Indonesia	인도네시아	유통	12.31	48,045	-	100.00%	100.00%
Lotte Shopping India Private Limited	인도	유통	12.31	18	-	100.00%	100.00%
Lottemart C&C India Private Limited	인도	유통	12.31	1,092	-	100.00%	100.00%
Lotte Shopping Plaza Vietnam Co., Ltd.	베트남	유통	12.31	27,536	-	100.00%	100.00%
Lotte Shopping Reit Management Singapore Pte. Ltd.	싱가폴	부동산임대	12.31	1,660	100.00%	-	100.00%
Lotte Hotel & Retail Vietnam Pte. Ltd.	싱가폴	지주회사	12.31	69,209	20.00%	40.00%	60.00%
Kotobuki Holding (HK) Ltd.	홍콩	지주회사	12.31	36,107	-	100.00%	100.00%
Hai Thanh - Kotobuki Joint Venture Company	베트남	호텔업	12.31	51,581	-	70.00%	70.00%
Lotte Cinema Vietnam Co., Ltd.	베트남	영화 상영업	12.31	17,294	90.00%	-	90.00%

(*1) 해당 기업은 지분율은 과반수 미만이나, 지배기업이 해당 기업에 대한 관여로 변동이익에 노출되거나 변동이익에 대한 권리가 있으며, 자신의 이익금액에 영향을 미치기 위하여 자신의 힘을 사용하는 능력이 있기 때문에 지배력이 있는 것으로 판단하였습니다.

(*2) 당사는 2013년 롯데하이마트 보통주를 교환대상으로 하는 교환사채를 발행하였습니다. 총 교환대상 주식수는 3,538,224주이며, 전량 교환되는 경우 롯데하이마트에 대한 당사의 지분율은 현재 65.25%에서 50.26%로 감소될 수 있습니다. 또한 당사는 교환대상 주식수의 50% 한도 내에서 롯데하이마트 보통주를 대여하는 거래를 체결하였으며, 전기말 현재 대여 주식수는 1,180,384주입니다.
주식대여로 인하여 당사는 대여주식에 대한 의결권 및 처분이 제한되어 있으나 당사의 롯데하이마트에 대한 지배력에는 영향이 없습니다.

(3) 중요한 종속기업의 요약재무정보

① 제 46(당)기

(단위 : 천원)

기업명	자산	부채	자본	매출액	당기순이익	총포괄손익
롯데카드	9,198,111,589	7,140,565,732	2,057,545,857	1,625,815,330	134,273,344	140,751,114
이비카드	186,395,275	140,476,705	45,918,570	69,717,958	(1,477,740)	(1,448,194)
우리홈쇼핑	846,465,638	253,309,917	593,155,721	854,483,093	15,756,321	(22,596,684)
코리아세븐	1,005,361,745	725,262,965	280,098,780	3,079,966,868	10,615,954	10,195,064
바이더웨이	144,380,288	37,446,805	106,933,483	234,847,168	(54,768,914)	(54,557,311)
롯데수원역쇼핑타운	355,624,153	271,230,901	84,393,252	46,137,810	(12,943,166)	(12,939,224)
롯데송도쇼핑타운	240,931,203	147,692,378	93,238,825	5,377,916	(1,910,866)	(1,910,178)
씨에스유통	156,077,100	55,021,414	101,055,686	431,706,835	10,118,514	10,360,420
롯데하이마트	2,905,213,285	1,122,385,567	1,782,827,718	3,896,136,546	106,594,717	105,483,541
롯데멤버스	179,446,456	150,085,377	29,361,079	56,915,893	152,600	118,856
롯데닷컴	194,553,164	164,944,332	29,608,832	211,241,097	3,878,482	(1,186,788)
Lotte Mart Company Limited	149,836,679	174,248,829	(24,412,150)	334,162,342	(26,007,594)	(26,047,730)
Qingdao Lotte Mart Commercial Co., Ltd.	20,398,863	145,978,848	(125,579,985)	24,617,288	(72,610,330)	(74,728,660)
Lotte Shopping Holdings (Hong Kong) Co., Limited	1,195,329,270	733,439,201	461,890,069	-	(430,467,956)	(392,956,773)
Swift Harvest Ltd. 외 8개사	705,044,563	899,996,543	(194,951,980)	838,621,524	(99,837,433)	(100,109,122)
Lotte Properties (Chengdu) HK Limited	436,069,917	222,876,311	213,193,606	-	(6,998,319)	5,459,675
Lotte Properties (Chengdu) Limited	532,210,648	131,290,126	400,920,522	-	(3,815,592)	3,616,608
LHSC Limited	30,454,960	-	30,454,960	-	(164,323,968)	(157,742,816)
Lotte Vietnam Shopping Co., Ltd.	435,574,699	397,402,022	38,172,677	216,130,928	(26,417,472)	(25,730,057)
Lotte Shopping Holdings (Singapore) Pte. Ltd.	318,692,902	16,434	318,676,468	-	(37,416,137)	(16,527,650)
PT. Lotte Shopping Indonesia	269,260,298	150,429,620	118,830,678	768,483,878	11,039,308	7,215,714
PT. Lotte Mart Indonesia	175,308,540	173,286,293	2,022,247	245,874,010	(15,702,732)	(16,271,604)

연결재무제표 주석

롯데쇼핑주식회사와 그 종속기업

제 46(당)기 2015.12.31 현재
제 45(전)기 2015.12.31 현재

② 제 45(전)기

(단위 : 천원)

기업명	자산	부채	자본	매출액	당기순이익	총포괄손익
롯데카드	8,438,539,132	6,522,855,344	1,915,683,788	1,608,601,309	148,742,232	136,907,635
이비카드	158,478,203	111,111,439	47,366,764	80,014,103	(8,138,175)	(8,186,064)
우리홈쇼핑	994,930,178	355,333,187	639,596,991	869,240,923	84,033,622	170,551,160
코리아세븐	938,615,190	665,088,711	273,526,479	2,375,559,408	23,097,417	23,540,674
바이더웨이	219,016,433	57,525,638	161,490,795	309,945,060	3,257,593	3,507,032
롯데수원역쇼핑타운	368,804,597	271,472,121	97,332,476	5,910,073	(2,193,607)	(2,195,111)
롯데송도쇼핑타운	253,520,603	158,371,600	95,149,003	3,193,501	(2,967,547)	(2,968,105)
씨에스유통	159,858,822	69,163,556	90,695,266	430,896,759	9,795,879	9,836,593
롯데하이마트	2,774,637,426	1,089,502,703	1,685,134,723	3,754,294,610	96,437,767	95,996,590
Lotte Mart Company Limited	163,344,755	161,709,174	1,635,581	347,957,747	(22,715,396)	(22,126,972)
Qingdao Lotte Mart Commercial Co., Ltd.	80,220,820	175,106,645	(94,885,825)	51,590,244	(40,741,232)	(43,158,534)
Lotte Shopping Holdings (Hong Kong) Co., Limited	1,179,121,159	440,606,936	738,514,223	–	(343,920,894)	(309,943,745)
Lotte Mart China Co., Ltd. 외 42개사	712,230,875	692,037,793	20,193,082	852,721,057	(139,610,540)	(141,775,565)
Lotte Properties (Chengdu) HK Limited	422,147,986	209,035,410	213,112,576	–	(7,263,449)	(6,123,240)
Lotte Properties (Chengdu) Limited	403,153,524	5,849,609	397,303,915	–	(681,631)	(1,777,726)
LHSC Limited	188,203,043	5,267	188,197,776	–	(3,679)	(4,138,239)
Lotte Vietnam Shopping Co., Ltd.	382,772,064	315,467,126	67,304,938	143,261,364	(7,490,668)	(5,848,691)
Lotte Shopping Holdings (Singapore) Pte. Ltd.	333,053,752	22,234	333,031,518	–	1,469,045	10,644,563
PT. Lotte Shopping Indonesia	269,895,699	157,939,503	111,956,196	771,908,479	10,293,629	12,593,459
PT. Lotte Mart Indonesia	183,884,418	165,590,566	18,293,852	241,273,314	(9,542,452)	(8,820,922)

(4) 연결대상범위의 변동

① 당기 중 연결재무제표의 작성대상기업에 속한 종속기업의 현황은 다음과 같습니다.

기업명	사유
롯데멤버스	분할설립
롯데닷컴	지분추가취득으로 관계 기업에서 종속기업으로 편입
롯데피에스넷	
슈프림제8차유동화전문회사	신규설립
슈프림제9차유동화전문회사	
Lotte Members Vietnam Co., Ltd.	

② 당기 중 연결에서 제외된 종속기업의 현황은 다음과 같습니다.

기업명	사유
롯데인천타운	지분율 하락으로 인한 지배력 상실
Lottemart Danang Co., Ltd.	흡수합병
충남스마트카드	청산
슈프림제4차유동화전문회사	
슈프림제5차유동화전문회사	
Lotte Shopping Reit Management Singapore PTE. LTD.	
Shanghai Sentaiqi Industry Co., Ltd.	
Shanghai Maosheng Co., Ltd.	
Meili International Limited	
Branda International Group Limited	
Fortune Trade Enterprise Limited	

(5) 비지배지분

당기와 전기 중 연결실체의 중요한 비지배지분과 관련된 종속기업 정보는 다음과 같습니다.

① 제 46(당)기

(단위 : 천원)

구분	우리홈쇼핑	롯데카드	코리아세븐	롯데하이마트
비지배지분 지분율	46.97%	6.22%	48.86%	34.75%
유동자산	566,429,930	8,893,969,715	324,879,051	640,377,089
비유동자산	320,939,388	508,588,346	683,637,727	782,971,147
유동부채	235,407,225	2,601,829,985	578,112,630	638,444,522
비유동부채	19,210,465	4,763,411,343	147,150,335	532,696,951
순자산	632,751,628	2,037,316,733	283,253,813	252,206,763
비지배지분의 장부금액	297,319,754	127,678,095	136,776,260	87,649,949
비지배지분에 지급한 배당금	10,332,311	–	1,770,146	2,707,465
매출	864,625,801	1,789,948,340	3,079,966,868	3,896,136,546
당기순손익	56,696,198	119,811,263	10,442,155	102,517,502
총포괄손익	18,388,832	123,230,727	10,021,265	101,406,325
비지배지분에 배분된 당기순손익	26,408,080	7,347,974	5,102,220	35,628,124
비지배지분에 배분된 총포괄손익	8,420,497	7,560,312	4,896,566	35,241,954
영업활동현금흐름	(38,781,205)	(530,980,480)	147,610,032	120,303,866
투자활동현금흐름	37,752,714	(47,305,109)	119,197,248)	(84,763,240)
재무활동현금흐름	(22,000,000)	728,580,348	(79,357,780)	(10,611,698)
환율변동효과	49,602	474,249	–	–
현금및현금성자산의 순증감	(22,978,889)	150,769,008	(50,944,996)	24,928,928

연결재무제표 주석

롯데쇼핑주식회사와 그 종속기업

제 46(당)기 2015.12.31 현재
제 45(전)기 2015.12.31 현재

② 제 45(전)기

(단위 : 천원)

구분	우리홈쇼핑	롯데카드	코리아세븐	롯데하이마트
비지배지분 지분율	46.97%	6.22%	48.86%	34.75%
유동자산	705,019,229	8,084,122,220	297,111,241	548,188,788
비유동자산	288,161,180	490,890,977	641,503,949	749,962,500
유동부채	325,631,332	2,510,606,865	398,031,093	642,427,590
비유동부채	31,186,281	4,120,805,204	267,057,618	497,132,716
순자산	636,362,796	1,943,601,128	273,526,479	158,590,982
비지배지분의 장부금액	299,231,568	121,954,601	133,649,840	55,115,459
비지배지분에 지급한 배당금	8,453,709	–	1,770,146	2,051,110
매출	874,830,794	1,760,810,595	2,375,559,408	3,754,294,610
당기순손익	83,066,111	147,389,907	20,161,250	92,360,552
총포괄손익	169,683,627	128,959,217	17,668,341	91,919,374
비지배지분에 배분된 당기순손익	38,796,926	9,259,390	11,285,803	32,098,258
비지배지분에 배분된 총포괄손익	79,484,534	8,096,578	11,502,387	31,944,934
영업활동현금흐름	118,311,210	(10,164,676)	151,696,675	195,258,461
투자활동현금흐름	(72,949,566)	(34,607,888)	(37,186,049)	(52,677,407)
재무활동현금흐름	(18,000,000)	18,934,117	(9,613,347)	(99,723,297)
환율변동효과	(60,487)	395,664	–	–
현금및현금성자산의 순증감	27,301,157	(25,442,783)	104,897,279	42,857,757

(6) 지배기업의 종속기업 소유지분 변동

① 제 46(당)기 : 당기 중 추가 취득 및 종속기업의 유상증자로 인한 지배기업의 종속기업 소유지분의 변동 내역은 다음과 같습니다.

(단위 : 천원)

종속기업명	구분	금액	지배주주 지분율		지배주주 투자지분	
			변동전	변동후	변동전	변동후
Lotte Shopping Plaza Vietnam Co., Ltd.	유상증자	2,172,600	100.00%	100.00%	24,306,198	26,478,798
롯데백화점마산		12,000,000	100.00%	100.00%	3,907,962	15,907,962
Lotte Shopping Holdings (Hong Kong) Co., Limited		979,148	100.00%	100.00%	749,327,104	750,306,252
롯데피에스넷		6,703,810	62.78%	63.64%	(3,456,223)	3,036,604
Swift Harvest Ltd. 외 8개사		52,069,360	100.00%	100.00%	(17,340,413)	34,728,947
Lotte Business Management (Tianjin) Co., Ltd.		19,249,610	100.00%	100.00%	(66,989,182)	(47,739,572)
Qingdao Lotte Mart Commercial Co., Ltd.		44,034,500	100.00%	100.00%	(169,614,485)	(125,579,985)
Lotte Cinema Vietnam Co., Ltd.		4,231,884	90.00%	90.00%	2,950,046	7,181,930
엔씨에프	추가취득	342,805	98.30%	99.80%	16,803,745	17,060,160
합계		141,783,717			539,894,752	681,381,096

② 제 45(전)기 : 전기 중 추가 취득 및 종속기업의 유상증자로 인한 지배기업의 종속기업 소유지분의 변동 내역은 다음과 같습니다.

(단위 : 천원)

종속기업명	구분	금액	지배주주 지분율		지배주주 투자지분	
			변동전	변동후	변동전	변동후
Lotte Department Store (Shenyang) Co., Ltd.	유상증자	21,274,600	100.00%	100.00%	16,849,733	38,124,333
		20,574,800	100.00%	100.00%	34,268,050	54,842,850
		11,016,400	100.00%	100.00%	38,073,292	49,089,692
Lotte Shopping Reit Management Singapore Pte. Ltd.		1,660,212	100.00%	100.00%	(12,913)	1,647,299
Lotte Shopping Plaza Vietnam Co., Ltd.		4,164,800	100.00%	100.00%	4,734,552	8,899,352
		6,947,560	100.00%	100.00%	7,994,365	14,941,925
		7,194,600	100.00%	100.00%	14,941,925	22,136,525
		2,809,845	100.00%	100.00%	21,918,948	24,728,793
Lotte Properties (Chengdu) Limited.		49,404,400	100.00%	100.00%	316,172,853	365,577,253
Lotte Mart Company Limited		16,593,000	100.00%	100.00%	(18,095,917)	(1,502,917)
		15,027,703	100.00%	100.00%	(7,739,971)	7,287,732
LHSC Limited		2,483,488	91.01%	91.14%	125,569,746	128,007,557
Lotte Mart (Chengdu) Commercial Company Limited		6,250,800	100.00%	100.00%	5,117,606	11,368,406
Lotte Shopping Holdings (Singapore) Pte. Ltd.		62,886,079	100.00%	100.00%	(489,324)	62,396,755
롯데백화점 마산		300,000	100.00%	100.00%	3,993,429	4,293,429
Lotte Cinema Vietnam Co., Ltd.		7,966,825	90.00%	90.00%	(2,568,920)	5,397,905
롯데브랑제리	추가취득	1,380,000	90.54%	100.00%	(796,182)	(879,360)
Lucky Pai Ltd. 외 11개사		2,442,828	94.65%	100.00%	(9,163,390)	(9,680,863)
롯데카드		29,203,541	93.70%	93.78%	1,792,763,312	1,821,646,527
합계		269,581,481			2,343,531,194	2,608,323,193

2. 재무제표 작성기준

연결실체는 주식회사의외부감사에관한법률 제13조 1항 1호에서 정하고 있는 국제회계기준위원회의 국제회계기준을 채택하여 정한 회계처리기준인 한국채택국제회계기준에 따라 재무제표를 작성하였습니다.
연결실체의 연결재무제표는 2016년 2월 25일자 이사회에서 승인되었으며, 2016년 3월 18일자 주주총회에서 최종 승인되었습니다.

(1) 측정기준

연결재무제표는 아래에서 열거하고 있는 재무상태표의 주요항목을 제외하고는 역사적원가를 기준으로 작성되었습니다.

- 공정가치로 측정되는 파생상품
- 공정가치로 측정되는 당기손익인식금융상품
- 공정가치로 측정되는 매도가능금융상품
- 확정급여채무의 현재가치에서 사외적립자산의 공정가치를 차감한 확정급여부채

(2) 기능통화와 표시통화

연결실체 내 각 개별기업의 재무제표는 각 개별기업의 영업활동이 이루어지는 주된 경제환경의 통화(이하 '기능통화')로 표시하고 있습니다. 연결재무제표는 보고기업인지배기업의 기능통화이면서 연결재무제표 작성을 위한 표시통화인 대한민국 '원'으로 보고하고 있습니다.

(3) 추정과 판단

한국채택국제회계기준에서는 재무제표를 작성함에 있어서 회계정책의 적용이나, 보고기간말 현재 자산, 부채 및 수익, 비용의 보고금액에 영향을 미치는 사항에 대하여 경영진의 최선의 판단을 기준으로 한 추정치와 가정의 사용을 요구하고 있습니다. 보고기간말 현재 경영진의 최선의 판단을 기준으로 한 추정치와 가정이 실제 환경과 다를 경우 이러한 추정치와 실제결과는 다를 수 있습니다.
추정치와 추정에 대한 기본 가정은 지속적으로 검토되고 있으며, 회계추정의 변경은 추정이 변경된 기간과 미래 영향을 받을 기간 동안 인식되고 있습니다.

① 가정과 추정의 불확실성

다음 보고기간 이내에 중요한 조정이 발생할 수 있는 유의한 위험이 있는 가정과 추정의 불확실성에 대한 정보는 다음의 주석사항에 포함되어 있습니다.

- 주석 16: 영업권 및 무형자산
- 주석 20: 충당부채
- 주석 22: 종업원급여
- 주석 35: 법인세비용
- 주석 40: 우발부채와 약정사항
- 주석 43: 위험관리

연결재무제표 주석

롯데쇼핑주식회사와 그 종속기업

제 46(당)기 2015.12.31 현재
제 45(전)기 2015.12.31 현재

② 공정가치 측정
연결실체의 회계정책과 공시사항은 다수의 금융 및 비금융자산과 부채에 대해 공정가치 측정을 요구하고 있는 바, 연결실체는 공정가치평가 정책과 절차를 수립하고 있습니다. 동 정책과 절차에는 공정가치 서열체계에서 수준 3으로 분류되는 공정가치를 포함한 모든 유의적인 공정가치 측정의 검토를 책임지는 평가부서의 운영을 포함하고 있으며, 그 결과는 재무담당임원에게 직접 보고되고 있습니다.
평가부서는 정기적으로 관측가능하지 않은 유의적인 투입변수와 평가 조정을 검토하고 있습니다. 공정가치측정에서 중개인 가격이나 평가기관과 같은 제3자 정보를 사용하는 경우, 평가부서에서 제3자로부터 입수한 정보에 근거한 평가가 공정가치 서열체계 내 수준별 분류를 포함하고 있으며 해당 기준서의 요구사항을 충족한다고 결론을 내릴 수 있는지 여부를 판단하고 있습니다.

자산이나 부채의 공정가치를 측정하는 경우, 연결실체는 최대한 시장에서 관측가능한 투입변수를 사용하고 있습니다. 공정가치는 다음과 같이 가치평가 기법에 사용된 투입변수에 기초하여 공정가치 서열체계 내에서 분류됩니다.
- 수준 1: 측정일에 동일한 자산이나 부채에 대한 접근 가능한 활성시장의 조정되지 않은 공시가격
- 수준 2: 수준 1의 공시가격 이외에 자산이나 부채에 대해 직접적으로 또는 간접적으로 관측가능한 투입변수
- 수준 3: 자산이나 부채에 대한 관측가능하지 않은 투입변수

자산이나 부채의 공정가치를 측정하기 위해 사용되는 여러 투입변수가 공정가치 서열체계내에서 다른 수준으로 분류되는 경우, 연결실체는 측정치 전체에 유의적인 공정가치 서열체계에서 가장 낮은 수준의 투입변수와 동일한 수준으로 공정가치 측정치 전체를 분류하고 있으며, 변동이 발생한 보고기간 말에 공정가치 서열체계의 수준간 이동을 인식하고 있습니다. 공정가치 측정 시 사용된 가정의 자세한 정보는 아래 주석에 포함되어 있습니다.
- 주석 8: 금융상품의 구분 및 공정가치

3. 회계정책의 변경

연결실체는 2015년 1월 1일을 최초적용일로 하여, 다른 기준서의 결과적인 개정사항을 포함하여 다음의 새로운 기준서 및 기준서의 개정사항들을 적용하였습니다.
- 종업원기여금(기업회계기준서 제1019호 '종업원급여'의 개정)

① 종업원기여금
기업회계기준서 제1019호 '종업원급여'의 개정사항은 정해진 요건을 충족하는 기여금을 종업원이나 제3자가 납부하는 경우, 기업은 관련된 근무용역이 제공되는 기간의 근무원가에서 기여금을 차감하는 방법을 선택가능 하도록 하고 있습니다.
근무용역에 연계되어 있는 기여금은 순당기근무원가와 확정급여채무의 계산 시 포함되어야하며, 이 기여금은 제도의 기여금 산정방식 또는 정액기준으로 근무기간에 배분되어야 합니다.
동 회계정책의 변경이 연결실체에 미치는 영향은 중요하지 않습니다.

4. 유의적인 회계정책

연결실체가 한국채택국제회계기준에 따른 연결재무제표 작성에 적용한 유의적인 회계정책은 아래 기술되어 있으며, 주석 3에서 설명하고 있는 회계정책의 변경을 제외하고, 당기 및 비교표시된 전기의 재무제표는 동일한 회계정책을 적용하여 작성되었습니다.

(1) 영업부문
연결실체는 부문에 배분될 자원에 대한 의사결정을 하고 부문의 성과를 평가하기 위하여 최고영업의사결정자가 주기적으로 검토하는 내부보고 자료에 기초하여 부문을 구분하고 있습니다. 주석 39에서 설명한 바와 같이 연결실체는 영업부문을 백화점, 할인점, 금융사업, 전자제품 전문점, 편의점 및 기타로 구분하고 있습니다.

(2) 연결

① 사업결합
사업결합은 동일지배 하에 있는 기업실체나 사업에 대한 결합을 제외하고 취득법을 적용하여 회계처리하고 있습니다.
이전대가는 일반적으로 식별가능한 취득 순자산을 공정가치로 측정하는 것과 동일하게 공정가치로 측정하고 있습니다. 사업결합의 결과 영업권이 발생되면 매년 손상검사를 수행하고 있으며, 염가매수차익이 발생되면 즉시 당기손익으로 인식하고 있습니다. 취득관련원가는 기업회계기준서 제1032호와 기업회계기준서 제1039호에 따라 인식하는 채무증권과 지분증권의 발행원가를 제외하고, 원가가 발생하고 용역을 제공받은 기간에 비용으로 회계처리하고 있습니다.
이전대가는 기존관계의 정산과 관련된 금액을 포함하고 있지 않으며, 기존관계의 정산금액은 일반적으로 당기손익으로 인식하고 있습니다.
조건부대가는 취득일에 공정가치로 측정되고 있습니다.
자본으로 분류되는 조건부대가는 재측정하지 않으며, 그 후속 정산은 자본 내에서 회계처리하고 있습니다. 조건부대가가 자본으로 분류되지 않는 경우, 후속적으로 조건부대가의 공정가치 변동을 인식하여 당기손익으로 처리하고 있습니다.
피취득자의 종업원이 보유하고 있는 보상과 교환된 취득자의 주식기준보상의 경우, 취득자의 대체보상에 대한 시장기준 측정치의 전부 또는 일부는 사업결합의 이전대가 측정에 포함되고 있습니다. 피취득자에 대한 이전대가의 일부인 대체보상 부분과 사업결합 후 근무용역에 대한 보수 부분은 피취득자의 보상에 대한 시장기준측정치와 사업결합 전 근무용역에 대한 대체 보상액을 비교하여 결정되고 있습니다.

② 비지배지분
비지배지분은 취득일에 피취득자의 식별가능한 순자산에 대해 인식한 금액 중 현재의 지분상품의 비례적 몫으로 측정하고 있습니다.
지배력을 상실하지 않는 종속기업에 대한 지배기업의 소유지분 변동은 자본거래로 회계처리하고 있습니다.

③ 종속기업
종속기업은 연결실체에 의해 지배되는 기업입니다. 연결실체는 피투자기업에 대한 관여로 변동이익에 노출되거나 변동이익에 대한 권리가 있고 피투자기업에 대하여 자신의 힘으로 그러한 이익에 영향을 미치는 능력이 있을 때 피투자기업을 지배합니다. 종속기업의 재무제표는 지배기업이 종속기업에 대한 지배력을 획득하는 날부터 지배력을 상실할 때까지 연결재무제표에 포함됩니다.

④ 지배력의 상실
지배기업이 종속기업에 대한 지배력을 상실한다면, 연결재무상태표에서 종전의 종속기업에 대한 자산과 부채를 제거하고 종전의 지배지분에 귀속되는 지배력 상실 관련 손익을 인식합니다. 종속기업에 대한 잔존 투자는 지배력을 상실한 때의 공정가치로 인식합니다.

⑤ 지분법피투자기업에 대한 지분
연결실체의 지분법피투자기업에 대한 지분은 관계기업과 공동기업의 지분으로 구성되어 있습니다.
관계기업은 연결실체가 재무정책 및 영업정책에 대한 유의적인 영향력을 보유하고 있으나, 지배하거나 공동지배하지 않는 기업입니다. 공동기업은 연결실체가 약정의 자산에 대한 권리와 부채에 대한 의무를 보유하는 것이 아니라 약정의 순자산에 대한권리를 보유하고 있는 기업입니다.
관계기업과 공동기업에 대한 투자지분은 최초에 거래원가를 포함하여 원가로 인식하고, 취득 후에는 지분법을 사용하여 회계처리하고 있습니다. 즉, 취득일 이후에 발생한 피투자자의 당기순손익 및 기타포괄손익 중 연결실체의 지분에 해당하는 금액을 장부금액에 가감하고, 피투자자에게 받은 분배액은 투자지분의 장부금액에서 차감하고 있습니다.

⑥ 내부거래제거
연결실체 내의 거래, 이와 관련된 잔액, 수익과 비용, 미실현손익은 연결재무제표 작성시 모두 제거하고 있습니다. 한편, 연결실체는 지분법피투자기업과의 거래에서 발생한 미실현이익 중 연결실체의 몫은 제거하고 있으며, 미실현손실은 자산손상의 증거가 없다면 미실현이익과 동일한 방식으로 제거하고 있습니다.

⑦ 동일지배하 사업결합
동일지배하에 있는 기업실체나 사업에 대한 결합은 취득한 자산과 인수한 부채를 최상위지배기업의 연결재무제표 상 장부금액으로 인식하고 있습니다. 연결실체는 이전대가와 취득한 순자산 장부금액의 차액을 자본잉여금에서 가감하고 있습니다.

(3) 현금및현금성자산
연결실체는 취득일로부터 만기일이 3개월 이내인 투자자산을 현금 및 현금성자산으로분류하고 있습니다. 지분상품은 현금성자산에서 제외되나, 상환일이 정해져 있고 취득일로부터 상환일까지의 기간이 단기인 우선주와 같이 실질적인 현금성자산인 경우에는 현금성자산에 포함됩니다.

(4) 재고자산
재고자산은 취득원가와 순실현가능가치 중 낮은 금액으로 측정하고 있습니다. 순실현가능가치는 정상적인 영업과정의 예상 판매가격에서 예상되는 판매비용을 차감한 금액입니다.
연결실체는 재고자산에 대하여 총평균법, 이동평균법 및 매출가격환원법(다만, 미착품은 개별법)에 의하여 산정된 취득원가로 평가하고 있습니다. 재고자산의 판매시, 관련된 수익을 인식하는 기간에 재고자산의 장부금액을 매출원가로 인식하며, 재고자산을 순실현가능가치로 감액한 평가손실과 모든 감모손실은 감액이나 감모가 발생한 기간에 비용으로 인식하고 있습니다. 또한 재고자산의 순실현가능가치의 상승으로 인한 재고자산평가손실의 환입은 환입이 발생한 기간의 비용으로 인식된 재고자산의 매출원가에서 차감하고 있습니다.

(5) 비파생금융자산
연결실체는 비파생금융자산을 당기손익인식금융자산, 만기보유금융자산, 대여금 및 수취채권, 매도가능금융자산의 네가지 범주로 구분하고 계약의 당사자가 되는 때에 재무상태표에 인식하고 있습니다.
비파생금융자산은 최초인식시점에 공정가치로 측정하며, 당기손익인식금융자산이 아닌 경우 금융자산의 취득과 직접 관련되는 거래원가는 최초 인식시점에 공정가치에 가산하고 있습니다.

① 당기손익인식금융자산
단기매매금융자산이나 최초 인식시점에 당기손익인식금융자산으로 지정한 금융자산을 당기손익인식금융자산으로 분류하고 있습니다.
당기손익인식금융자산은 최초인식 후 공정가치로 측정하며, 공정가치의 변동은 당기손익으로 인식하고 있습니다. 한편, 최초 인식시점에 취득과 관련하여 발생한 거래비용은 발생 즉시 당기손익으로 인식하고 있습니다.

② 만기보유금융자산
만기가 고정되어 있고 지급금액이 확정되었거나 결정 가능한 비파생금융자산으로 연결실체가 만기까지 보유할 적극적인 의도와 능력이 있는 경우 만기보유금융자산으로분류하고 있습니다. 최초 인식 후에는 유효이자율법을 적용하여 상각후원가로 측정하고 있습니다.

연결재무제표 주석

롯데쇼핑주식회사와 그 종속기업

제 46(당)기 2015.12.31 현재
제 45(전)기 2015.12.31 현재

③ 대여금 및 수취채권
지급금액이 확정되었거나 결정 가능하고, 활성시장에서 거래가격이 공시되지 않는 비파생금융자산은 대여금 및 수취채권으로 분류하고 있습니다. 최초인식 후에는 유효이자율법을 적용하여 상각후원가로 측정하고 있습니다.

④ 매도가능금융자산
매도가능항목으로 지정되거나 당기손익인식금융자산, 만기보유금융자산, 또는 대여금 및 수취채권으로 분류되지 않은 비파생금융자산을 매도가능금융자산으로 분류하고 있습니다. 최초 인식후에는 공정가치로 측정하며 공정가치의 변동은 기타포괄손익으로 인식하고 있습니다. 다만, 활성시장에서 공시되는 시장가격이 없고 공정가치를 신뢰성 있게 측정할 수 없는 지분상품 등은 원가로 측정하고 있습니다.

⑤ 금융자산의 제거
금융자산의 현금흐름에 대한 계약상 권리가 소멸하거나, 금융자산의 현금흐름에 대한 권리를 양도하고 금융자산의 소유에 따른 위험과 보상의 대부분을 이전할 때 금융자산을 제거하고 있습니다. 만약, 금융자산의 소유에 따른 위험과 보상의 대부분을 보유하지도 않고 이전하지도 아니한 경우, 연결실체가 금융자산을 통제하고 있지도 않다면 금융자산을 제거하고, 금융자산을 계속 통제하고 있다면 그 양도자산에 대하여 지속적으로 관여하는 정도까지 계속하여 인식하고, 관련 부채를 함께 인식하고 있습니다.
만약, 금융자산의 현금흐름에 대한 권리를 양도하였으나 금융자산의 소유에 따른 위험과 보상을 대부분 연결실체가 보유하고 있는 경우에는 당해 금융자산을 계속 인식하고, 수취한 매각금액은 부채로 인식하고 있습니다.

⑥ 금융자산과 부채의 상계
금융자산과 부채는 연결실체가 자산과 부채를 상계할 수 있는 법적인 권리가 있고 순액으로 결제하거나, 자산을 실현하는 동시에 부채를 결제할 의도가 있는 경우에만 상계하고 있습니다.

(6) 파생금융상품
파생상품은 최초 인식시 계약일의 공정가치로 측정하며, 후속적으로 매 보고기간 말의 공정가치로 측정하고 있습니다. 파생상품의 공정가치 변동으로 인한 평가손익은 각각 아래와 같이 인식하고 있습니다.

1) 위험회피회계
연결실체는 이자율위험과 환율위험을 회피하기 위하여 통화선도, 이자율스왑, 통화스왑 등의 파생금융상품계약을 체결하고 있습니다. 회피대상 위험으로 인한 자산 또는 부채, 확정계약의 공정가치의 변동(공정가치위험회피), 발생가능성이 매우 높은 예상거래 또는 확정거래의 환율변동위험(현금흐름위험회피)을 회피하기 위하여 일부파생상품을 위험회피수단으로 지정하고 있습니다.
연결실체는 위험회피관계의 개시시점에 위험회피관계, 위험관리목적과 위험회피전략을 공식적으로 지정하고 문서화를 수행하고 있습니다. 또한 이 문서에는 위험회피수단, 위험회피대상항목 및 위험회피관계의 개시시점과 그 후속기간에 회피대상위험으로 인한 위험회피대상항목의 공정가치 또는 현금흐름의 변동을 위험회피수단이 상쇄하는 효과를 평가하는 방법 등을 포함하고 있습니다.

① 공정가치위험회피
위험회피수단으로 지정되고, 공정가치위험회피회계의 적용요건을 충족한 파생상품의 공정가치 변동은 당기손익으로 인식하고 있으며, 회피대상위험으로 인한 위험회피대상항목의 공정가치변동도 당기손익으로 인식하고 있습니다. 위험회피수단의 공정가치변동과 회피대상 위험으로 인한 위험회피대상항목의 공정가치변동은 위험회피대상항목과 관련된 포괄손익계산서의 같은 항목에 인식됩니다. 공정가치위험회피회계는 연결실체가 더 이상 위험회피관계를 지정하지 않거나 위험회피수단이 소멸, 매각, 청산 또는 행사되거나 공정가치 위험회피회계의 적용요건을 더 이상 충족하지 않을 경우 중단됩니다. 회피대상위험으로 인한 위험회피대상항목의 장부금액조정액은 위험회피회계가 중단된 날부터 상각하여 당기손익으로 인식하고 있습니다.

② 현금흐름위험회피
위험회피수단으로 지정되고 현금흐름위험회피회계의 적용요건을 충족한 파생상품의 공정가치변동분 중 위험회피에 효과적인 부분은 자본으로 처리하며, 위험회피에 비효과적인 부분은 당기손익으로 인식하고 있습니다. 현금흐름위험회피회계는 연결실체가 더 이상 위험회피관계를 지정하지 않거나 위험회피수단이 소멸, 매각, 청산, 행사되거나 현금흐름위험회피회계의 적용요건을 더 이상 충족하지 않을 경우 중단됩니다. 현금흐름위험회피회계의 중단시점에서 자본으로 인식한 파생상품의 누적평가손익은 향후 예상거래가 발생하는 회계기간에 걸쳐 당기손익으로 인식하고 있습니다. 다만, 예상거래가 더 이상 발생하지 않을 것이라 예상되는 경우에는 자본으로 인식한 파생상품의 누적평가손익은 즉시 당기손익으로 인식합니다.

2) 기타 파생상품
위험회피수단으로 지정되어 위험회피에 효과적인 파생상품을 제외한 모든 파생상품은 공정가치로 측정하며, 공정가치 변동으로 인한 평가손익은 당기손익으로 인식하고 있습니다.

(7) 금융자산의 손상
당기손익인식금융자산을 제외한 금융자산의 손상 발생에 대한 객관적인 증거가 있는지를 매보고기간말에 평가하고 있습니다. 최초 인식 이후에 발생한 하나 이상의 사건이 발생한 결과 금융자산이 손상되었다는 객관적인 증거가 있으며, 그 손상사건이 금융자산의 추정미래현금 흐름에 영향을 미친 경우에는 금융자산이 손상되었다고 판단하고 있습니다. 그러나, 미래 사건의 결과로 예상되는 손상차손은 인식하지 아니합니다. 손상발생의 객관적인 증거가 있는 경우 다음과 같이 손상차손을 측정하여 인식합니다.

① 상각후원가를 장부금액으로 하는 금융자산
상각후원가로 측정되는 금융자산은 장부금액과 최초의 유효이자율로 할인한 추정미래현금 흐름의 현재가치의 차이로 손상차손을 측정하거나 실무편의상 관측가능한 시장가격을 사용한 금융상품의 공정가치에 근거하여 손상차손을 측정하고 있습니다. 손상차손은 충당금계정을 사용하거나 자산의 장부금액에서 직접 차감하고 있습니다.후속기간 중 손상차손의 금액이 감소하고 그 감소가 손상을 인식한 후에 발생한 사건과 객관적으로 관련된 경우에는 이미 인식한 손상차손을 직접 환입하거나 충당금을 조정하여 당기손익으로 인식하고 있습니다.

② 원가를 장부금액으로 하는 금융자산
원가로 측정되는 금융자산의 손상차손은 유사한 금융자산의 현행 시장 수익율로 할인한 추정 미래현금흐름의 현재가치와 장부금액의 차이로 측정하며, 당기손익으로 인식합니다. 이러한 손상차손은 환입하지 않고 있습니다.

③ 매도가능금융자산
공정가치 감소액을 기타포괄손익으로 인식하는 매도가능금융자산에 대하여 손상발생의 객관적인 증거가 있는 경우, 취득원가와 현재 공정가치의 차이를 기타포괄손익으로 인식한 누적손실 중 이전 기간에 이미 당기손익으로 인식한 손상차손을 차감한 금액을 기타포괄손익에서 당기손익으로 재분류합니다. 매도가능지분상품에 대하여 당기손익으로 인식한 손상차손은 당기손익으로 환입하지 아니합니다. 한편, 후속기간에 매도가능채무상품의 공정가치가 증가하고 그 증가가 손상차손을 인식한 후에 발생한 사건과 객관적으로 관련된 경우에는 환입하여 당기손익으로 인식합니다.

(8) 유형자산
유형자산은 최초에 원가로 측정하여 인식하고 있으며, 유형자산의 원가에는 경영진이 의도하는 방식으로 자산을 가동하는데 필요한 장소와 상태에 이르게 하는데 직접 관련되는 원가 및 자산을 해체, 제거하거나 부지를 복구하는데 소요될 것으로 추정되는 원가가 포함됩니다. 최초 인식 후에는 원가에서 감가상각누계액과 손상차손누계액을 차감한 금액을 장부금액으로 표시하고 있습니다.

유형자산 중 토지는 감가상각을 하지 않으며, 그 외 유형자산은 자산의 취득원가에서잔존가치를 차감한 금액에 대하여 아래에 제시된 경제적 내용연수에 걸쳐 해당 자산에 내재되어 있는 미래 경제적 효익의 예상 소비 형태를 가장 잘 반영한 정액법으로 상각하고 있습니다.

당기 및 전기의 추정 내용연수는 다음과 같습니다.

구분	내용연수
건물	5~50년
구축물	2~40년
기계장치	3~30년
공구와기구	2~15년
차량운반구	5~10년
장치장식물	2~20년
비품	2~7년
기타의유형자산	3~40년

연결실체는 매 보고기간말에 자산의 잔존가치와 내용연수 및 감가상각방법을 재검토하고 재검토 결과 이를 변경하는 것이 적절하다고 판단되는 경우 회계추정의 변경으로 처리하고 있습니다.
유형자산을 구성하는 일부의 원가가 당해 유형자산의 전체 원가와 비교하여 유의적이라면 해당 유형자산을 감가상각할 때 그 부분은 별도로 구분하여 감가상각하고 있습니다.
유형자산의 제거로 인하여 발생하는 손익은 순매각금액과 장부금액의 차이로 결정되고 제거할 때 영업외손익으로 인식합니다.

(9) 무형자산
무형자산은 최초 인식할 때 원가로 측정하며, 최초 인식 후에 원가에서 상각누계액과손상차손누계액을 차감한 금액을 장부금액으로 표시하고 있습니다. 무형자산은 사용가능한 시점부터 잔존가치를 영("0")으로 하여 아래의 내용연수동안 정액법으로 상각하고 있습니다. 다만, 회원권 및 브랜드가치에 대해서는 이를 이용할수 있을 것으로 기대되는 기간에 대하여 예측가능한 제한이 없으므로 당해 무형자산의 내용연수가 비한정인 것으로 평가하고 상각하지 아니하고 있습니다.

구분	내용연수
산업재산권	5~10년
시설이용권	5~20년
기타의무형자산(*)	2~10년

(*) 기타의무형자산 중 영화판권은 관련 수익이 실현되는 기간동안 매출원가로 비용화하고 있으며, 관련 수익의 실현이 불확실한 경우에는 무형자산손상차손으로 처리하고 있습니다.

내용연수가 유한한 무형자산의 상각기간과 상각방법은 매 보고기간말에 재검토하고 내용연수가 비한정인 무형자산에 대해서는 그 자산의 내용연수가 비한정이라는 평가가 계속하여 정당한 지를 매 보고기간에 재검토하며, 이를 변경하는 것이 적절하다고판단되는 경우 회계 추정의 변경으로 처리하고 있습니다.

연결재무제표 주석

롯데쇼핑주식회사와 그 종속기업

제 46(당)기 2015.12.31 현재
제 45(전)기 2015.12.31 현재

(10) 투자부동산

임대수익이나 시세차익을 얻기 위하여 보유하는 부동산은 투자부동산으로 분류하고 있습니다. 투자부동산은 최초 인식시점에 거래원가를 포함하여 원가로 측정하고 있으며, 최초 인식 후에는 원가에서 감가상각누계액과 손상차손누계액을 차감한 금액을 장부금액으로 표시하고 있습니다.
후속원가는 자산으로부터 발생하는 미래의 경제적효익이 유입될 가능성이 높으며, 그 원가를 신뢰성 있게 측정할 수 있는 경우에 한하여 자산의 장부금액에 포함하거나적절한 경우 별도의 자산으로 인식하고 있으며, 후속원가에 의해 대체된 부분의 장부금액은 제거하고 있습니다.
한편, 일상적인 수선 · 유지와 관련하여 발생하는 원가는 발생시점에 당기손익으로 인식하고 있습니다.
투자부동산 중 토지에 대해서는 감가상각을 하지 않으며, 토지를 제외한 투자부동산은 경제적 내용연수에 따라 5~50년을 적용하여 정액법으로 상각하고 있습니다.
연결실체는 매 보고기간말에 투자부동산의 잔존가치와 내용연수 및 감가상각방법을 재검토하고 이를 변경하는 것이 적절하다고 판단되는 경우 회계추정의 변경으로 회계처리하고 있습니다.

(11) 매각예정비유동자산

비유동자산 또는 처분자산집단의 장부금액이 계속 사용이 아닌 매각거래를 통하여 회수될 것으로 예상된다면 이를 매각예정비유동자산으로 분류하고 있습니다. 이러한조건은 당해 자산(또는 처분자산집단)이 현재의 상태로 즉시 매각가능하여야 하며 매각될 가능성이 매우 높을 때에만 충족된 것으로 간주하고 있습니다.
자산(또는 처분자산집단)을 매각예정으로 최초 분류하기 직전에 해당 자산(또는 자산과 부채)의 장부금액과 순공정가치 중 작은 금액으로 측정하고 있습니다. 최초 분류시 손상이 인식된 자산의 순공정가치가 하락하면 손상차손을 즉시 당기손익으로 인식하고, 순공정가치가 증가하면 과거에 인식하였던 손상차손누계액을 한도로 하여 당기손익으로 인식하고 있습니다.
비유동자산이 매각예정으로 분류되거나 매각예정으로 분류된 처분자산집단의 일부인 경우에는 그 자산은 상각하지 아니하고 있습니다.

(12) 비금융자산의 손상

종업원급여에서 발생한 자산, 재고자산 및 이연법인세자산을 제외한 모든 비금융자산에 대해서는 매 보고기간말마다 자산손상을 시사하는 징후가 있는지를 검토하며, 만약 그러한 징후가 있다면 당해 자산의 회수가능액을 추정하고 있습니다. 단, 사업결합으로 취득한 영업권 및 내용연수가 비한정인 무형자산, 아직 사용할 수 없는 무형자산에 대해서는 자산손상을 시사하는 징후와 관계없이 매년 회수가능액과 장부금액을 비교하여 손상검사를 수행하고 있습니다.
회수가능액은 개별 자산별로 또는 개별 자산의 회수가능액을 추정할 수 없다면 그 자산이 속하는 현금창출단위별로 회수가능액을 추정하고 있습니다. 회수가능액은 사용가치와 순공정 가치 중 큰 금액으로 결정하고 있습니다. 사용가치는 자산이나 현금창출단위에서 창출될 것으로 기대되는 미래현금흐름을 화폐의 시간가치 및 미래현금흐름을 추정할 때 조정되지 아니한 자산의 특유위험에 대한 현행 시장의 평가를 반영한 적절한 할인율로 할인하여 추정합니다.
자산이나 현금창출단위의 회수가능액이 장부금액에 미달하는 경우 자산의 장부금액을 감소시키며 즉시 당기손익으로 인식하고 있습니다.
사업결합으로 취득한 영업권은 사업결합으로 인한 시너지효과의 혜택을 받게 될 것으로 기대되는 각 현금창출단위에 배분합니다. 현금창출단위에 대한 손상차손은 우선 현금창출단위에 배분된 영업권의 장부금액을 감소시키고, 그 다음 현금창출단위에 속하는 다른 자산 각각의 장부금액에 비례하여 자산의 장부금액을 감소시키고 있습니다.
영업권에 대해 인식한 손상차손은 후속기간에 환입할 수 없습니다.
매 보고기간말에 영업권을 제외한 자산에 대해 과거기간에 인식한 손상차손이 더 이상 존재하지 않거나 감소된 것을 시사하는 징후가 있는지를 검토하고 직전 손상차손의 인식시점 이후 회수가능액을 결정하는 데 사용된 추정치에 변화가 있는 경우에만 환입합니다.
손상차손환입으로 증가된 장부금액은 과거에 손상차손을 인식하기 전 장부금액의 감가상각 또는 상각 후 잔액을 초과할 수 없습니다.

(13) 리스

연결실체는 리스자산의 소유에 따른 위험과 보상의 대부분이 리스이용자에 이전되는경우에는 금융리스로 분류하고, 위험과 보상의 대부분을 이전하지 않는 리스는 운용리스로 분류하고 있습니다.

① 금융리스연결실체는 리스약정일에 측정된 최소리스료의 현재가치와 리스자산의 공정가치 중 작은금액을 리스기간개시일에 금융리스자산과 금융리스부채로 각각 인식하고 있습니다. 리스개설직접원가는 금융리스자산에 포함하고 있습니다.
최소리스료는 금융원가와 리스부채의 상환액으로 나누어서 인식하고 있으며, 금융원가는 부채잔액에 대하여 일정한 기간이자율이 산출되도록 리스기간의 각 보고기간동안 배분하고 있습니다. 조정리스료는 발생한 기간에 비용으로 처리하고 있습니다.
금융리스자산의 감가상각은 연결실체가 소유한 다른 감가상각대상자산과 일관된 체계적인 기준으로 상각하고 있으며, 리스기간 종료시점까지 자산의 소유권을 획득할 것이 확실하지 않은 경우에는 리스기간과 리스자산의 내용연수 중 짧은 기간에 걸쳐 감가상각하고 있습니다. 또한, 연결실체는 금융리스자산에 대해서 손상여부를 검토하고 있습니다.

② 운용리스운용리스의 경우 리스료는 리스기간에 걸쳐 정액기준으로 비용을 인식하고 있습니 다. 운용리스의 인센티브는 총효익을 리스기간에 걸쳐 리스비용에서 차감하여 인식하고 있습니다.

(14) 차입원가

적격자산의 취득, 건설 또는 생산과 직접 관련된 차입원가는 당해 자산 원가의 일부로 자본화하고 있으며, 기타차입원가는 발생기간에 비용으로 인식하고 있습니다. 적격자산이란 의도된 용도로 사용하거나 판매 가능한 상태가 될 때까지 상당한 기간을 필요로 하는 자산을 말하며, 금융자산과 단기간 내에 제조되거나 다른 방법으로 생산되는 재고자산은 적격자산에 해당되지 아니하며, 취득시점에 의도된 용도로 사용할 수 있거나 판매가능한 상태에 있는 자산인 경우에도 적격자산에 해당되지 아니합니다.
적격자산을 취득하기 위한 목적으로 특정하여 차입한 자금에 한하여, 보고기간 동안 그 차입금으로부터 실제 발생한 차입원가에서 당해 차입금의 일시적 운용에서 생긴 투자수익을 차감한 금액을 자본화가능차입원가로 결정하며, 일반적인 목적으로 자금을 차입하고 이를 적격자산의 취득을 위해 사용하는 경우에 한하여 당해 자산 관련 지출액에 자본화이자율을 적용하는 방식으로 자본화가능차입원가를 결정하고 있습니다.
자본화이자율은 보고기간동안 차입한 자금(적격자산을 취득하기 위해 특정 목적으로 차입한 자금 제외)으로부터 발생된 차입원가를 가중평균하여 산정하고 있습니다. 보고기간 동안 자본화한 차입원가는 당해 기간동안 실제 발생한 차입원가를 초과할 수 없습니다.

(15) 비파생금융부채

연결실체는 계약상 내용의 실질과 금융부채의 정의에 따라 금융부채를 당기손익인식금융부채와 기타금융부채로 분류하고 계약의 당사자가 되는 때에 재무상태표에 인식하고 있습니다.

① 당기손익인식금융부채
당기손익인식금융부채는 단기매매금융부채나 최초 인식시점에 당기손익인식금융부채로 지정한 금융부채를 포함하고 있습니다.
당기손익인식금융부채는 최초인식 후 공정가치로 측정하며, 공정가치의 변동은 당기손익으로 인식하고 있습니다. 한편, 최초 인식시점에 발행과 관련하여 발생한 거래비용은 발생 즉시 당기 손익으로 인식하고 있습니다.

② 기타금융부채
당기손익인식금융부채로 분류되지 않은 비파생금융부채는 기타금융부채로 분류하고 있습니다. 기타금융부채는 최초 인식시 발행과 직접 관련되는 거래원가를 차감한 공정가치로 측정하고 있습니다.
후속적으로 기타금융부채는 유효이자율법을 적용하여 상각후원가로 측정되며, 이자비용은 유효이자율법을 적용하여 인식합니다.
금융부채는 소멸한 경우 즉, 계약상 의무가 이행, 취소 또는 만료된 경우에만 재무상태표에서 제거하고 있습니다.

(16) 종업원급여

① 단기종업원급여
종업원이 관련 근무용역을 제공한 보고기간의 말부터 12개월 이내에 결제될 단기종업원급여는 근무용역과 교환하여 지급이 예상되는 금액을 근무용역이 제공된 때에 당기손익으로 인식하고 있습니다.
단기종업원급여는 할인하지 않은 금액으로 측정하고 있습니다. 종업원이 과거 근무용역의 결과 연결실체가 지급해야 할 법적의무 또는의제의무가 있고, 그 채무금액을 신뢰성 있게 추정할 수 있다면 이익분배금 및 상여금으로 지급이 예상되는 금액을 부채로 인식하고 있습니다.

② 기타장기종업원급여
종업원이 관련 근무용역을 제공한 보고기간말부터 12개월 이내에 지급되지 않을 기타장기종업원급여는 당기와 과거기간에 제공한 근무용역의 대가로 획득한 미래의 급여액을 현재가치로 할인하고 있습니다. 재측정에 따른 변동은 발생한 기간에 당기손익으로 인식하고 있습니다.

③ 퇴직급여: 확정기여제도
확정기여제도와 관련하여 일정기간 종업원이 근무용역을 제공하였을 때에는 그 근무용역과 교환하여 확정기여제도에 납부해야 할 기여금에 대하여 자산의 원가에 포함되는 경우를 제외하고는 당기손익으로 인식하고 있습니다. 납부해야 할 기여금은 이미 납부한 기여금을 차감한 후 부채(미지급비용)로 인식하고 있습니다. 또한, 이미 납부한 기여금이 보고기간말 이전에 제공된 근무용역에 대해 납부하여야 하는 기여금을 초과하는 경우에는 초과 기여금 때문에 미래 지급액이 감소하거나 현금이 환급되는 만큼을 자산(선급비용)으로 인식하고 있습니다.

④ 퇴직급여: 확정급여제도
보고기간 말 현재 확정급여제도와 관련하여 확정급여부채는 확정급여 채무의 현재가치에서 사외적립자산의 공정가치를 차감하여 인식하고 있습니다.
확정급여부채는 매년 독립적인 계리사에 의해 예측단위적립방식으로 계산되고 있습니다. 확정급여채무의 현재가치에서 사외적립자산의 공정가치를 차감하여 산출된 순액이 자산일 경우, 제도로부터 환급받거나 제도에 대한 미래기여금이 절감되는 방식으로 이용가능한 경제적 효익의 현재가치를 한도로 자산을 인식하고 있습니다.
확정급여부채는 매년 독립적인 계리사에 의해 예측단위적립방식으로 계산되고 있습니다. 확정급여채무의 현재가치에서 사외적립자산의 공정가치를 차감하여 산출된 순액이 자산일 경우, 제도로부터 환급받거나 제도에 대한 미래기여금이 절감되는 방식으로 이용가능한 경제적 효익의 현재가치를 한도로 자산을 인식하고 있습니다.
순확정급여부채의 재측정요소는 보험수리적손익, 순확정급여부채의 순이자에 포함된 금액을 제외한 사외적립자산의 수익 및 순확정급여부채의 순이자에 포함된 금액을 제외한 자산인식상한효과의 변동으로 구성되어 있으며, 즉시 기타포괄손익으로 인식됩니다.
연결실체는 순확정급여부채(자산)의 순이자를 순확정급여부채(자산)에 연차보고기간 초에 결정된 할인율을 곱하여 결정되며 보고기간 동안 기여금 납부와 급여지급으로 인한 순확정급여부채(자산)의 변동을 고려하여 결정하고 있습니다. 확정급여제도와 관련된 순이자비용과 기타비용은 당기손익으로 인식됩니다.
제도의 개정이나 축소가 발생하는 경우, 과거근무에 대한 효익의 변동이나 축소에 따른 손익은 즉시 당기손익으로 인식하고 있습니다. 연결실체는 확정급여 제도의 정산이 일어나는 때에 정산으로 인한 손익을 인식하고 있습니다.

연결재무제표 주석

롯데쇼핑주식회사와 그 종속기업

제 46(당)기 2015.12.31 현재
제 45(전)기 2015.12.31 현재

(17) 충당부채

과거사건의 결과로 현재의 법적의무 또는 의제의무가 존재하고, 당해 의무를 이행하기 위하여 경제적 효익을 갖는 자원이 유출될 가능성이 높으며, 당해 의무의 이행에 소요되는 금액을 신뢰성 있게 추정할 수 있는 경우에 충당부채를 인식하고 있습니다.
충당부채로 인식하는 금액은 관련된 사건과 상황에 대한 불가피한 위험과 불확실성을 고려하여 현재의무를 보고기간말에 이행하기 위하여 소요되는 지출에 대한 최선의 추정치입니다. 화폐의 시간가치 효과가 중요한 경우 충당부채는 의무를 이행하기위하여 예상되는 지출액의 현재가치로 평가하고 있습니다. 충당부채를 결제하기 위해 필요한 지출액의 일부 또는 전부를 제3자가 변제할 것이 예상되는 경우 이행한다면 변제를 받을 것이 거의 확실하게 되는 때에 한하여 변제금액을 인식하고 별도의 자산으로 회계처리하고 있습니다.
매 보고기간 말마다 충당부채의 잔액을 검토하고, 보고기간 말 현재 최선의 추정치를반영하여 조정하고 있습니다. 의무이행을 위하여 경제적 효익을 갖는 자원이 유출될 가능성이 더이상 높지 않은 경우에는 관련 충당부채를 환입하고 있습니다.

(18) 외화

① 외화거래

개별기업들의 재무제표 작성에 있어서 그 기업의 기능통화 외의 통화(외화)로 이루어진 거래는 거래일의 환율을 적용하여 기록하고 있습니다. 매 보고기간 말 보유중인 화폐성 외화항목은 보고기간 말의 마감환율을 적용하여 환산하고 있습니다. 공정가치로 측정하는 비화폐성 외화항목은 공정가치가 결정된 날의 환율로 환산하고, 역사적원가로 측정하는 비화폐성 외화항목은 거래일의 환율로 환산하고 있습니다.
화폐성항목의 결제시점에 생기는 외환차이와 해외사업장순투자 환산차이 또는 현금흐름위험회피로 지정된 금융부채에서 발생한 환산차이를 제외한 화폐성항목의 환산으로 인해 발생한 외환차이는 모두 당기손익으로 인식하고 있습니다. 비화폐성항목에서 발생한 손익을 기타포괄손익으로 인식하는 경우에는 그 손익에 포함된 환율변동효과도 기타포괄손익으로 인식하고, 당기손익으로 인식하는 경우에는 환율변동효과도 당기손익으로 인식하고 있습니다.

② 해외사업장

해외사업장의 기능통화가 연결실체의 표시통화와 다른 경우에는 경영성과와 재무상태를 다음의 방법으로 표시통화로 환산하고 있습니다.
해외사업장의 기능통화가 초인플레이션 경제의 통화가 아닌 경우 재무상태표(비교표시하는 재무상태표 포함)의 자산과 부채는 해당 보고기간말의 마감환율로 환산하고, 포괄손익계산서(비교표시하는 포괄손익계산서 포함)의 수익과 비용은 해당 거래일의 환율로 환산하고, 환산에서생기는 외환차이는 기타포괄손익으로 인식합니다.
해외사업장의 취득으로 생기는 영업권과 자산 · 부채의 장부금액에 대한 공정가치 조정액은 해외사업장의 자산 · 부채로 보아 해외사업장의 기능통화로 표시하고, 해외사업장의 다른 자산 · 부채와 함께 마감환율을 적용하여 원화로 환산하고 있습니다.
해외사업장을 처분하는 경우에는 기타포괄손익과 별도의 자본항목으로 인식한 해외사업장 관련 외환차이의 누계액은 해외사업장의 처분손익을 인식하는 시점에 자본에서 당기손익으로 재분류합니다. 해외사업장을 포함한 종속기업을 일부 처분 시 기타포괄손익에 인식된 외환차이의 누계액 중 비례적 지분을 그 해외사업장의 비지배지분으로 재귀속시키며, 이 외의 경우에는 해외사업장을 일부 처분한 때에 기타포괄손익에 인식된 외환차이의 누계액 중 비례적 지분만을 당기손익으로 재분류합니다.

③ 해외사업장에 대한 순투자의 환산

해외사업장으로부터 수취하거나 해외사업장에 지급할 화폐성항목 중에서 예측할 수 있는 미래에 결제할 계획이 없고 결제될 가능성이 낮은 항목은 그 해외사업장에 대한순투자의 일부로 보아 연결재무제표에서 외환차이를 기타포괄손익으로 인식하고 관련 순투자의 처분 시점에 당기손익으로 재분류하고 있습니다.

(19) 납입자본

보통주는 자본으로 분류하며 자본거래에 직접 관련되어 발생하는 증분원가는 세금효과를 반영한 순액으로 자본에서 차감하고 있습니다. 연결실체가 자기지분상품을 재취득하는 경우에 이러한 지분상품은 자기주식의 과목으로 자본에서 직접 차감하고 있습니다. 자기지분상품을 매입 또는 매도하거나 발행 또는 소각하는 경우의 손익은 당기손익으로 인식하지 아니합니다. 당사 또는 연결실체 내의 다른 기업이 자기주식을 취득하여 보유하는 경우 지급하거나 수취한 대가는 자본에서 직접 인식하고 있습니다.

(20) 수익

수익은 재화의 판매, 용역의 제공이나 자산의 사용에 대하여 받았거나 받을 대가의 공정가액으로 측정하고 매출에누리와 할인 및 환입은 수익금액에서 차감하고 있습니다.

① 재화의 판매

재화의 소유에 따른 유의적인 위험과 보상이 구매자에게 이전되고, 판매된 재화의 소유권과 결부된 통상적 수준의 지속적인 관리상 관여와 효과적인 통제를 하지 않으며,거래와 관련한 경제적효익의 유입가능성이 높고, 수익금액과 거래와 관련하여 발생했거나 발생할 원가 및 반품가능성을 신뢰성 있게 측정할 수 있을 때 수익을 인식하고 있습니다.
한편, 계절성이 있는 상품의 경우 시즌 종료전까지 입고된 상품에 대하여 대금결제가 이루어지고 시즌 이후에는 상품을 반품할 수 없다는 조건 등이 계약서에 포함되어 있고, 계절성이 없는 상품의 경우 구매 후 90일 이후에는 반품할 수 없다는 조건 등이 계약서에 포함되어 있는 등, 재고자산에 대한 전반적인 위험을 갖고 있는 상품의 판매에 대하여는 수익을 총액으로 인식하고 있으며, 이와 관련된 재고자산과 매입채무를 각각 재무상태표에 인식하고 있습니다.

② 고객충성제도

고객충성제도를 적용함에 따라, 최초의 거래대가로 수취가능하거나 수취한 대가의 공정가치는 보상점수(이하 '포인트')와 매출로 배분하고 있습니다. 고객충성제도에 따라 부여된 포인트 중 회수되는 포인트의 공정가치는 기대회수율과 기대회수시점을고려하여 추정되고 있습니다. 포인트에 배분된 대가는 해당 수익에서 이연시키고, 수익은 포인트가 회수되었을 때 인식하고 있습니다. 한편, 매출과 무관하게 부여하는 포인트에 대해서는 당기비용 및 충당부채로 계상하고 있습니다.

③ 수수료

당사가 본인을 대신하여 대리인으로서 거래하는 경우 수익은 당사가 창출한 순수수료 금액만을 수익으로 인식하고 있습니다.

④ 임대수익

투자부동산으로부터의 임대수익은 리스기간에 걸쳐 정액기준으로 인식하고 있습니다.

⑤ 카드영업수익

연결실체는 카드자산에 대한 수익을 발생주의에 따라 인식하고 있으며, 카드론상품의 대출부대수익을 이연하여 해당 대출상품에서 차감하는 형식으로 표시하고, 잔여대출기간 동안 환입하여 수익으로 인식하고 있습니다.

(21) 금융수익과 비용

금융수익은 매도가능금융자산을 포함한 투자로부터의 이자수익, 배당수익, 매도가능금융자산처분손익, 당기손익인식금융상품의 공정가치의 변동, 당기손익으로 인식하는 위험회피수단의 평가차익을 포함하고 있습니다. 이자수익은 기간의 경과에 따라 유효이자율법을 적용하여 당기손익으로 인식하며, 배당수익은 주주로서 배당을 받을 권리가 확정되는 시점에 수익을 인식하고 있습니다.
금융비용은 차입금에 대한 이자비용, 당기손익인식금융상품의 공정가치의 변동, 당기손익으로 인식하는 위험회피수단의 평가차손을 포함하고 있습니다. 차입금에 대한 이자비용은 유효이자율법을 적용하여 기간의 경과에 따라 당기손익으로 인식하고 있습니다.

(22) 법인세

법인세비용은 당기법인세와 이연법인세로 구성되어 있으며, 기타포괄손익이나 자본에 직접인식되는 거래나 사건 또는 사업결합에서 발생하는 세액을 제외하고는 당기손익으로 인식하고 있습니다.

① 당기법인세

당기법인세는 당기의 과세소득을 기초로 산정하고 있습니다. 과세소득은 포괄손익계산서상의 세전이익에서 다른 과세기간에 가산되거나 차감될 손익 및 비과세항목이나 손금불인정 항목을 제외하므로 포괄손익계산서상 손익과 차이가 있습니다. 연결실체의 당기법인세와 관련된 미지급법인세는 제정되었거나 실질적으로 제정된 세율을 사용하여 계산하고 있습니다.

② 이연법인세

이연법인세부채와 이연법인세자산을 측정할 때에는 보고기간말에 기업이 관련 자산과 부채의 장부금액을 회수하거나 결제할 것으로 예상되는 방식에 따른 세효과를 반영하고 있습니다. 종속기업, 관계기업 및 조인트벤처 투자지분에 관한 가산할 일시적차이에 대해서는 당사가 일시적차이의 소멸시점을 통제할 수 있으며, 예측가능한 미래에 일시적차이가 소멸하지 않을 가능성이 높은 경우를 제외하고는 모두 이연법인세부채를 인식하고 있습니다. 또한, 차감할 일시적차이로 인하여 발생하는 이연법인세자산은 일시적차이가 예측가능한 미래에 소멸할 가능성이 높고, 일시적차이가 사용될 수 있는 기간에 과세소득이 발생할 가능성이 높은 경우에 인식하고 있습니다.
이연법인세자산의 장부금액은 매 보고기간 말에 검토하고, 이연법인세자산으로 인한혜택이 사용되기에 충분한 과세소득이 발생할 가능성이 더 이상 높지 않은 경우 이연법인세자산의 장부금액을 감소시키고 있습니다.
이연법인세자산과 부채는 보고기간 말 제정되었거나 실질적으로 제정된 세법에 근거하여 당해 자산이 실현되거나 부채가 지급될 회계기간에 적용될 것으로 기대되는 세율을 사용하여 측정하고 있습니다.
이연법인세자산과 부채는 동일 과세당국이 부과하는 법인세이고, 연결실체가 인식된금액을 상계할 수 있는 법적 권한을 가지고 있으며 당기법인세부채와 자산을 순액으로 결제할 의도가 있는 경우에만 상계하고 있습니다. 배당금 지급에 따라 추가적으로발생하는 법인세비용이 있다면 배당금지급과 관련한 부채가 인식되는 시점에 인식하고 있습니다.

(23) 주당이익

연결실체는 기본주당이익과 희석주당이익을 포괄손익계산서에 표시하고 있습니다. 기본주당이익은 보통주에 귀속되는 당기순손익을 회계기간 동안에 유통된 보통주식수를 가중평균한 주식수로 나누어 계산하고 있습니다. 희석주당이익은 모든 희석효과가 있는 잠재적 보통주의 영향을 고려하여 보통주에 귀속되는 당기순손익 및 가중평균유통보통주식수를 조정하여 계산하고 있습니다.

연결재무제표 주석

롯데쇼핑주식회사와 그 종속기업

제 46(당)기 2015.12.31 현재
제 45(전)기 2015.12.31 현재

(24) 온실가스배출권

당기부터 '온실가스 배출권의 할당 및 거래에 관한 법률'이 시행됨에 따라 발생되는 온실가스 배출권 및 배출부채에 대하여 아래와 같이 회계처리하고 있습니다.

① 온실가스 배출권

온실가스 배출권은 정부에서 무상으로 할당받은 배출권과 매입 배출권으로 구성됩니다. 배출권은 매입원가에 취득에 직접 관련되어 있고 정상적으로 발생하는 그 밖의 원가를 가산하여 원가로 인식하고 있습니다.
연결실체는 의무를 이행하기 위한 목적으로 보유하는 배출권은 무형자산으로, 단기간의 매매차익을 얻기 위하여 보유하는 배출권은 유동자산으로 분류하고 있습니다. 무형자산으로 분류된 배출권은 최초 인식 후에 원가에서 손상차손누계액을 차감한 금액을 장부금액으로 하고 있으며, 단기간의 매매차익을 얻기 위하여 보유하는 배출권은 취득 후 매 보고기간말에 공정가치로 측정하고 공정가치의 변동분은 당기손익으로 인식하고 있습니다.
온실가스 배출권은 정부에 제출하거나 매각하거나 사용할 수 없게 되어 더 이상 미래경제적효익이 예상되지 않을 때 제거하고 있습니다.

② 배출부채

배출부채는 온실가스를 배출하여 정부에 배출권을 제출해야 하는 현재의무로서, 해당 의무를 이행하기 위하여 자원이 유출될 가능성이 높고, 그 의무의 이행에 소요되는 금액을 신뢰성 있게 추정할 수 있는 경우에 인식하고 있습니다. 배출부채는 정부에 제출할 해당 이행연도분으로 보유한 배출권의 장부금액과 보유 배출권 수량을 초과하는 배출량에 대한 의무를 이행하는 데에 소요될 것으로 예상되는 지출을 더하여 측정하고 있습니다. 배출부채는 정부에 제출할 때 제거하고 있습니다.

(25) 미적용 제 · 개정 기준서

제정 · 공표되었으나 2015년 1월 1일 이후 시작하는 회계연도에 시행일이 도래하지 아니한 제 · 개정 기준서 및 해석서는 다음과 같습니다. 당사는 재무제표 작성시 다음의 제 · 개정 기준서 및 해석서를 조기적용하지 아니하였습니다.

기업회계기준서 제 1109호 '금융상품'

기업회계기준서 제1109호 '금융상품'에서는 금융상품의 분류와 측정 기준이 개정되었고, 신용손실모형이 발생손실 모형에서 기대신용손실모형으로 대체되었습니다.
또한 위험회피회계가 기업의 실제 위험관리목적에 보다 부합하도록 위험회피 대상항목, 위험회피수단, 회피대상위험을 더 확대하는 등 실제 위험관리를 위해 사용되는 더 많은 위험회피전략이 위험회피회계의 적용대상이 되도록 개정되었습니다. 동 기준서는 2018년 1월 1일 이후 개시하는 회계연도부터 의무적으로 적용됩니다.

기업회계기준서 제 1115호 '고객과의 계약에서 생기는 수익'

기업회계기준서 제1115호 '고객과의 계약에서 생기는 수익'은 고객과의 모든 계약에적용되는 단일의 기준서로서 수익인식을 위한 5단계 분석을 제시하고 통제에 기반한모형이 위험과 보상에 기반한 모형을 대체합니다. 기존 위험과 보상 모델은 수행의무의 이행 시점을 나타내는 하나의 지표로 변경되었습니다. 동 기준서는 2018년 1월 1일 이후 개시하는 회계연도부터 의무적으로 적용됩니다.

5. 사업결합

당기 중 발생한 주요한 사업결합 거래는 다음과 같습니다.

(1) 일반사항

① 롯데닷컴

연결실체는 2015년 2월 26일 34.39%의 지분을 보유하여 관계기업으로 분류하였던 롯데닷컴의 유상증자에 참여하였고
지분 15.62%를 추가 취득하여 총 50.01%의 지분을 보유하게 되어 롯데닷컴에 대한 지배력을 획득하였습니다.

② 롯데피에스넷

연결실체는 2015년 2월 26일 롯데피에스넷의 지분 30.87%를 보유하고 있는 롯데닷컴에 대한 지배력을 획득한 결과, 기존에 연결실체가 보유하고 있던 롯데피에스넷 지분 31.91%와 합산하여 총 62.78%의 지분을 보유하게 되어 롯데피에스넷에 대한 지배력을 획득하였습니다.

③ 롯데백화점마산

연결실체는 2014년 9월 2일 ㈜대우인터내셔널과 대우백화점(마산점, 부산센트럴점)에 대한 영업양수도 계약을 체결하고
2015년 6월 30일자로 양수하였습니다.

(2) 당기 중 사업결합으로 인한 이전대가는 다음과 같습니다.

(단위 : 천원)

구분	롯데닷컴	롯데피에스넷	롯데백화점마산
사업결합전 보유 지분의 공정가치(*)	14,104,000	2,479,662	–
현금	11,562,672	–	7,630,000
이전대가	25,666,672	2,479,662	7,630,000
취득당시 현금보유액	12,871,806	26,380	3,725,144
순유입액	1,309,134	26,380	(3,904,856)

(*) 연결실체는 사업결합 전에 보유하고 있던 지분을 공정가치로 측정한 결과 발생한 6,880,389천원의 차익을 처분손익으로 반영하였습니다.

(3) 사업결합으로 취득한 자산 및 인수한 부채의 취득일 현재 인식된 금액은 다음과 같습니다.

(단위 : 천원)

구분	롯데닷컴	롯데피에스넷	롯데백화점마산
유동자산			
현금및현금성자산	12,871,806	26,380	3,725,144
매출채권및기타채권	86,401,932	1,526,103	2,559,820
재고자산	1,559,972	–	452,921
기타자산	34,521,315	727,799	16,673,093
비유동자산			
유형자산	9,098,641	49,870,394	1,221,692
무형자산	17,072,919	35,999	–
기타자산	6,255,877	9,007	763,962
자산합계	**167,782,462**	**52,195,682**	**25,396,632**
유동부채			
매입채무및기타채무	128,631,920	4,370,900	12,740,708
차입금및사채	–	27,000,000	–
기타부채	5,407,892	11,790,645	9,752,454
비유동부채			
확정급여채무	943,863	–	463,986
기타부채	162,898	12,299,658	975,043
부채합계	**135,146,573**	**55,461,203**	**23,932,191**
순자산공정가치	**32,635,889**	**(3,265,521)**	**1,464,441**

(4) 사업결합의 결과로 인식한 영업권은 다음과 같습니다.

(단위 : 천원)

구분	롯데닷컴	롯데피에스넷	롯데백화점마산
이전대가	25,666,672	2,479,662	7,630,000
비지배지분	16,315,497	(1,215,375)	–
소계	**41,982,169**	**1,264,287**	**7,630,000**
식별가능한 순자산	32,635,889	(3,265,521)	1,464,441
영업권	**9,346,280**	**4,529,808**	**6,165,559**

연결재무제표 주석

롯데쇼핑주식회사와 그 종속기업

제 46(당)기 2015.12.31 현재
제 45(전)기 2015.12.31 현재

6. 매출채권및기타채권

당기말과 전기말 현재 매출채권및기타채권의 상세 내역은 다음과 같습니다.

(단위 : 천원)

구분	제 46(당)기	제 45(전)기
매출채권	621,013,762	675,461,006
미수금	349,064,943	253,621,519
소계	970,078,705	929,082,525
대손충당금	(51,227,640)	(16,130,836)
합계	918,851,065	912,951,689

7. 사용이 제한된 금융자산

당기말과 전기말 현재 사용이 제한된 금융자산의 내용은 다음과 같습니다.

(단위 : 천원)

계정과목	종류	명칭	제 46(당)기	제 45(전)기	사용제한내용
기타금융자산(유동)	단기금융상품	국민은행 외	78,441,427	73,609,920	질권설정 등
		기업은행 외	154,000,000	129,500,000	상생협력예치금
	신탁자산	씨티은행 외	21,743,846	64,497,647	유동화전문회사 예금 외
기타금융자산(비유동)	장기금융상품	부산은행 외	2,504,545	86,300	부산창조경제혁신금융지원 등
	매도가능금융자산	부산시청 외	21,408,229	34,915,971	이행보증 등
합계			278,098,047	302,609,838	

8. 금융상품의 구분 및 공정가치

(1) 당기말과 전기말 현재 금융자산의 장부금액과 공정가치는 다음과 같습니다.

(단위 : 천원)

금융자산 범주	내역	제 46(당)기		제 45(전)기	
		장부금액	공정가치	장부금액	공정가치
현금및현금성자산	현금및현금성자산	1,751,268,312	1,751,268,312	1,928,135,903	1,928,135,903
당기손익인식금융자산	단기금융상품	60,002,504	60,002,504	30,001,759	30,001,759
	비유동성매매목적파생상품자산	–	–	1,201,126	1,201,126
	소계	60,002,504	60,002,504	31,202,885	31,202,885
대여금및수취채권(*1)	유동자산:				
	매출채권및기타채권	918,851,065	918,851,065	912,951,689	912,951,689
	단기금융상품	1,221,935,100	1,221,935,100	712,503,191	712,503,191
	단기대여금	12,135,541	12,135,541	11,014,807	11,014,807
	미수수익	37,664,296	37,664,296	38,956,995	38,956,995
	유동성보증금	107,946,640	107,946,640	218,337,477	218,337,477
	카드금융자산	8,178,960,172	8,178,960,172	7,587,287,356	7,587,287,356
• • •	• • •	• • •	• • •	• • •	• • •

(단위 : 천원)

	내역	제 46(당)기		제 45(전)기	
		장부금액	공정가치	장부금액	공정가치
대여금및수취채권(*1)	비유동자산:				
	장기금융상품	2,506,545	2,506,545	86,300	86,300
	장기대여금	54,908,990	54,908,990	65,251,242	65,251,242
	보증금	1,361,192,673	1,361,192,673	1,203,728,539	1,203,728,539
	장기미수수익	8,575	8,575	–	–
	장기성매출채권	–	–	5,368,501	5,368,501
	소계	11,896,109,597	11,896,109,597	10,755,486,097	10,755,486,097
매도가능금융자산	시장성 있는 매도가능금융자산(*2)	282,887,498	282,887,498	390,009,444	390,009,444
	시장성 없는 매도가능금융자산(*3)	279,169,742	279,169,742	233,668,074	233,668,074
	소계	562,057,240	562,057,240	623,677,518	623,677,518
위험회피파생상품자산	유동성	53,867,855	53,867,855	750,718	750,718
	비유동성	108,518,869	108,518,869	20,311,531	20,311,531
	소계	162,386,724	162,386,724	21,062,249	21,062,249
금융자산 합계		14,431,824,377	14,431,824,377	13,359,564,652	13,359,564,652

(*1) 장부금액을 공정가치의 합리적인 근사치로 판단하였습니다.

(*2) 시장성 있는 매도가능금융자산의 경우 보고기간 종료일 현재 활성거래시장에서거래되는 시장가격으로 공정가치를 측정하였습니다.

(*3) 활성거래시장이 존재하지 않는 매도가능금융자산에 대하여 외부평가기관의 평가를 받은 공정가치를 장부금액으로 계상하였으며, 공정가치를 신뢰성 있게 측정할 수 없거나 공정가치와 취득원가와의 차이가 중요하지 않은 지분상품의 경우에는 취득원가를 공정가치로 간주하였습니다.

(2) 당기말과 전기말 현재 기타금융자산의 내역은 다음과 같습니다.

(단위 : 천원)

구분	제 46(당)기	제 45(전)기
단기금융상품	1,281,937,604	742,504,950
단기대여금	12,135,541	11,014,807
매도가능금융자산	–	1,695
미수수익	37,664,296	38,956,995
유동성보증금	107,946,640	218,337,477
카드금융자산	8,178,960,172	7,587,287,356
위험회피파생상품자산	53,867,855	750,718
유동자산 계	9,672,512,108	8,598,853,998
장기금융상품	2,506,545	86,300
매도가능금융자산	562,057,240	623,675,823
장기대여금	54,908,990	65,251,242
보증금	1,361,192,673	1,203,728,539
장기미수수익	8,575	–
장기성매출채권	–	5,368,501
매매목적파생상품자산	–	1,201,126
위험회피파생상품자산	108,518,869	20,311,531
비유동자산 계	2,089,192,892	1,919,623,062

연결재무제표 주석

롯데쇼핑주식회사와 그 종속기업

제 46(당)기 2015.12.31 현재
제 45(전)기 2015.12.31 현재

(3) 당기말과 전기말 현재 매도가능금융자산의 내역은 다음과 같습니다.

(단위 : 천원)

종목	제 46(당)기 주식수	제 46(당)기 지분율	제 46(당)기 취득원가	제 46(당)기 장부금액	제 45(전)기 장부금액
[시장성 있는 매도가능금융자산]					
BNK금융지주(구, BS금융지주)	6,561,494	2.56%	42,041,682	55,247,779	95,141,663
신한금융지주	311,118	0.07%	2,247,354	12,304,717	13,829,195
롯데푸드	47,180	3.45%	10,167,290	44,773,820	27,364,400
momo.com Inc.	21,333,420	15.02%	37,684,154	161,736,870	248,288,902
기타	-	-	5,637,874	8,824,312	5,385,284
소계			97,778,354	282,887,498	390,009,444
[시장성 없는 매도가능금융자산]					
롯데알미늄	-	-	-	-	71,374,385
롯데로지스틱스	66,308	4.64%	3,999,998	13,864,539	10,278,072
롯데렌탈	1,329,166	13.53%	137,911,894	142,420,137	-
스팍스자산운용(구, 코스모자산운용)	149,807	17.70%	50,118,171	34,457,258	35,178,579
낙천지산유한공사	29,928,756	17.93%	41,918,952	41,918,952	41,918,952
국공채	-	-	368,590	386,011	32,805,003
기타	-	-	47,142,077	46,122,845	42,113,083
소계			281,459,682	279,169,742	233,668,074
합계			379,238,036	562,057,240	623,677,518

(4) 당기말과 전기말 현재 금융부채의 장부금액과 공정가치는 다음과 같습니다.

(단위 : 천원)

금융부채 범주	내역		제 46(당)기 장부금액	제 46(당)기 공정가치	제 45(전)기 장부금액	제 45(전)기 변동후
당기손익인식금융부채	외화전환사채		113,440,103	113,440,103	105,324,600	105,324,600
	비유동성매매목적파생상품부채		24,608,376	24,608,376	12,328,937	12,328,937
	소계		138,048,479	138,048,479	117,653,537	117,653,537
상각후원가로 평가하는 금융부채(*)	유동부채:	매입채무및기타채무	5,465,907,369	5,465,907,369	5,623,105,669	5,623,105,669
		단기차입금	1,789,818,585	1,789,818,585	1,487,332,149	1,487,332,149
		유동성장기차입금	467,641,074	467,641,074	837,207,600	837,207,600
		유동성사채	1,896,238,877	1,896,238,877	2,245,110,582	2,245,110,582
		미지급비용	276,715,680	276,715,680	310,835,160	310,835,160
		유동성예수보증금	244,523,643	244,523,643	280,483,586	280,483,586
		기타	11,947,282	11,947,282	1,698,367	1,698,367
	비유동부채:	장기차입금	1,856,538,192	1,856,538,192	1,369,619,186	1,369,619,186
		사채	7,959,900,258	7,959,900,258	6,681,970,648	6,681,970,648
		예수보증금	201,134,005	201,134,005	153,118,873	153,118,873
		기타	38,465,102	38,465,102	30,567,397	30,567,397
	소계		20,208,830,067	20,208,830,067	19,021,049,217	19,021,049,217
위험회피파생상품부채	유동성		602,020	602,020	19,672,196	19,672,196
	비유동성		15,344,721	15,344,721	61,501,070	61,501,070
	소계		15,946,741	15,946,741	81,173,266	81,173,266
금융부채 합계			20,362,825,287	20,362,825,287	19,219,876,020	19,219,876,020

(*) 장부금액을 공정가치의 합리적인 근사치로 판단하였습니다.

(5) 당기말과 전기말 현재 기타금융부채의 내역은 다음과 같습니다.

(단위 : 원)

구분	제 46(당)기	제 45(전)기
미지급비용	276,715,680	310,835,160
예수보증금	244,523,643	280,483,586
위험회피파생상품부채	602,020	19,672,196
금융리스부채	11,282,093	1,042,342
기타	665,189	656,025
유동부채 계	533,788,625	612,689,309
예수보증금	201,134,005	153,118,873
위험회피파생상품부채	15,344,721	61,501,070
매매목적파생상품부채	24,608,376	12,328,937
금융리스부채	32,869,992	25,484,194
기타	5,595,110	5,083,203
비유동부채 계	279,552,204	257,516,277

(6) 공정가치의 측정

연결실체는 공정가치로 측정되는 금융상품에 대하여 공정가치 측정에 사용된 변수에따라 다음과 같은 공정가치 서열체계로 분류하고 있습니다.

- 수준 1: 측정일에 동일한 자산이나 부채에 대한 접근 가능한 활성시장의 조정되지 않은 공시가격
- 수준 2: 수준 1의 공시가격 이외에 자산이나 부채에 대해 직접적으로 또는 간접적으로 관측가능한 투입변수
- 수준 3: 자산이나 부채에 대한 관측가능하지 않은 투입변수

당기말과 전기말 현재 공정가치로 측정되는 금융상품의 각 종류별 공정가치 수준별 측정치는 다음과 같습니다.

① 제 46(당)기

(단위 : 천원)

구분	수준1	수준2	수준3	합계
매도가능금융자산	282,887,498	386,011	198,033,502	481,307,011
파생상품자산	-	162,386,724	-	162,386,724
금융자산 계	282,887,498	162,772,735	198,033,502	643,693,735
외화전환사채	-	113,440,103	-	113,440,103
파생상품부채	-	15,946,741	24,608,376	40,555,117
금융부채 계	-	129,386,844	24,608,376	153,995,220

② 제 45(전)기

(단위 : 천원)

구분	수준1	수준2	수준3	합계
매도가능금융자산	390,009,444	32,805,003	124,546,146	547,360,593
파생상품자산	-	22,263,375	-	22,263,375
금융자산 계	390,009,444	55,068,378	124,546,146	569,623,968
외화전환사채	-	105,324,600	-	105,324,600
파생상품부채	-	81,173,266	12,328,937	93,502,203
금융부채 계	-	186,497,866	12,328,937	198,826,803

수준2에 해당하는 금융상품의 공정가치를 결정하기 위하여 연결실체는 Strip & Bootstrapping 방법 등을 이용하였으며, 공정가치를 결정하기 위하여 무위험수익률 등의 투입변수를 사용하였습니다.
수준3에 해당하는 금융상품의 공정가치를 결정하기 위하여 연결실체는 현금흐름할인모형 등을 이용하였으며, 공정가치를 결정하기 위하여 성장률, 신용위험을 반영한 할인율, 자본비용 등의 투입변수를 사용하였습니다.

연결재무제표 주석

롯데쇼핑주식회사와 그 종속기업

제 46(당)기 2015.12.31 현재
제 45(전)기 2015.12.31 현재

(7) 수준3 공정가치

당기와 전기 중 수준3 공정가치의 변동내역은 다음과 같습니다.

(단위 : 천원)

구분	제 46(당)기	제 45(전)기
기초잔액	112,217,209	263,441,367
수준3에서의 이동	–	(78,205,618)
당해 기간의 총손익	7,428,897	(6,767,515)
당기손익에 포함된 손익	166,656	(2,395,766)
기타포괄손익에 포함된 손익	7,262,241	(4,371,749)
매입	137,911,894	37,825,063
매도	(84,132,874)	(54,274,673)
관계기업투자로의 계정재분류	–	(49,801,415)
기말잔액	173,425,126	112,217,209

(8) 민감도분석

수준3에 해당하는 금융상품의 공정가치에 대해 다른 투입변수가 일정하게 유지되는 경우
유의적이지만 관측가능하지 않은 투입변수 중 하나가 보고일에 합리적으로 변동하는 경우의 영향은 다음과 같습니다.

① 지분증권

(단위 : 천원)

구분	할인율		영구성장율	
	1% 감소	1% 증가	0.5% 증가	1% 증가
매도가능금융자산	103,359,241	(74,646,513)	8,176,570	50,868,618

② 주식옵션

(단위 : 천원)

구분	주가		주가변동성	
	10% 감소	10% 증가	1% 감소	1% 증가
주식옵션	(5,353,568)	5,300,284	(27,277)	29,850

9. 재고자산

(1) 당기말과 전기말 현재 재고자산 내역은 다음과 같습니다.

(단위 : 천원)

구분	제 46(당)기			제 45(전)기		
	취득원가	평가충당금	장부금액	취득원가	평가충당금	장부금액
상품	2,952,329,152	(21,289,704)	2,931,039,448	2,891,265,847	(13,558,047)	2,877,707,800
제품	17,578,307	(4,798,003)	12,780,304	16,387,362	(4,160,447)	12,226,915
재공품	968,813	–	968,813	943,293	–	943,293
원재료	972,576	(124,538)	848,038	965,870	(92,619)	873,251
부재료	22,883	–	22,883	9,016	–	9,016
저장품	2,244,155	–	2,244,155	2,168,239	–	2,168,239
미착품	2,149,354	–	2,149,354	2,206,329	–	2,206,329
미분양건물	29,411,962	–	29,411,962	–	–	–
미완성건물	286,531,644	–	286,531,644	248,858,474	–	248,858,474
용지	–	–	–	16,060,820	–	16,060,820
합계	3,292,208,846	(26,212,245)	3,265,996,601	3,178,865,250	(17,811,113)	3,161,054,137

(2) 당기와 전기 중 비용으로 인식한 재고자산의 금액과 재고자산과 관련하여 인식한 평가손실충당금의 증감은 다음과 같습니다.

(단위 : 천원)

구분	제 46(당)기	제 45(전)기
매출원가:		
비용으로 인식한 재고자산	18,909,058,397	18,136,873,949
재고자산평가손실충당금의 증가(감소)	8,401,132	(57,800)

10. 기타비금융자산

당기말과 전기말 현재 기타비금융자산의 내역은 다음과 같습니다.

(단위 : 천원)

구분	제 46(당)기	제 45(전)기
선급금	132,281,978	109,504,162
선급비용	174,145,354	184,311,143
부가세대급금	78,909,441	79,724,271
기타	59,639	70,705
유동자산 계	385,396,412	373,610,281
장기선급금	183,727,940	131,156,812
장기선급비용	1,226,136,111	1,230,297,967
기타	3,942,000	4,445,030
비유동자산 계	1,413,806,051	1,365,899,809

11. 매각예정비유동자산

당기말과 전기말 현재 매각예정비유동자산의 내역은 다음과 같습니다.

(단위 : 천원)

구분	제 46(당)기	제 45(전)기
공구와기구(*1)	446,939	–

(*1) 연결실체의 종속기업인 Qingdao Lotte Mart Commercial Co., Ltd.는 당기 중 중국 덕양점의 폐점으로 해당 점포의 공구와 기구를 매각하기로 결정함에 따라, 해당자산을 매각예정비유동자산으로 분류하였습니다. 매각예정비유동자산은 장부금액과 순공정가치 중 작은 금액으로 측정하고 있습니다.

연결재무제표 주석

롯데쇼핑주식회사와 그 종속기업

제 46(당)기 2015.12.31 현재
제 45(전)기 2015.12.31 현재

12. 관계기업투자

(1) 당기말과 전기말 현재 관계기업투자의 내역은 다음과 같습니다.

(단위 : 천원)

관계기업명	소재지	주요영업활동	제 46(당)기 지분율(%)	제 46(당)기 장부금액	제 45(전)기 지분율(%)	제 45(전)기 장부금액
롯데역사	한국	유통	25.00	121,724,397	25.00	123,645,709
대홍기획	한국	광고대행	34.00	135,242,913	34.00	122,988,507
롯데캐피탈	한국	여신전문업	22.36	195,323,080	22.36	152,952,587
롯데리아	한국	가공식품	38.68	239,269,265	38.68	241,346,060
에프알엘코리아	한국	의류수입 · 판매	49.00	187,625,252	49.00	161,830,554
롯데자산개발	한국	부동산개발	39.14	49,315,998	39.14	40,871,263
롯데상사	한국	상품종합 중개업	27.68	124,077,508	27.68	134,725,044
Lotte Europe Holdings B.V.	네덜란드	지주회사	26.98	–	30.97	11,731,478
Coralis S.A.	룩셈부르크	지주회사	45.00	11,922,839	45.00	37,616,125
기타	–	–	–	131,253,835	–	119,378,463
합계				1,195,755,087		1,147,085,790

(2) 당기와 전기 중 관계기업투자의 장부금액 변동은 다음과 같습니다.

① 제 46(당)기

(단위 : 천원)

관계기업명	기초	취득	사업결합	배당금수령	지분법손익	지분법 자본변동	처분	기타증감	기말
롯데역사	123,645,709	–	–	(13,597,256)	10,546,223	1,130,034	–	(313)	121,724,397
대홍기획	122,988,507	–	–	(8,840)	5,065,738	7,711,188	–	(513,680)	135,242,913
롯데캐피탈	152,952,587	–	–	(2,233,522)	20,157,077	24,962,415	–	(515,477)	195,323,080
롯데리아	241,346,060	–	–	–	(3,092,635)	1,196,945	–	(181,105)	239,269,265
에프알엘코리아	161,830,554	–	–	(19,502,000)	44,816,006	480,692	–	–	187,625,252
롯데자산개발	40,871,263	19,571,215	–	–	(5,078,381)	(6,383,329)	–	335,230	49,315,998
롯데상사	134,725,044	–	–	–	2,398,148	(13,570,711)	–	525,027	124,077,508
Lotte Europe Holdings B.V.	11,731,478	10,854,838	–	–	(24,449,851)	(2,832,435)	–	4,695,970	–
Coralis S.A.	37,616,125	–	–	–	(24,786,448)	(906,838)	–	–	11,922,839
기타	119,378,463	49,763,627	395,591	–	(18,929,295)	7,114	(12,002,802)	(7,358,863)	131,253,835
합계	1,147,085,790	80,189,680	395,591	(35,341,618)	6,646,582	11,795,075	(12,002,802)	(3,013,211)	1,195,755,087

② 제 45(전)기

(단위 : 천원)

관계기업명	기초	취득	배당금수령	지분법손익	지분법 자본변동	기타증감	기말
롯데역사	122,211,978	–	(9,940,226)	12,281,795	(913,876)	6,038	123,645,709
대홍기획	127,297,649	–	(6,800)	5,384,972	(9,029,305)	(658,009)	122,988,507
롯데캐피탈	138,666,186	–	(1,861,268)	16,730,896	(583,227)	–	152,952,587
롯데리아	244,227,578	–	–	10,496,523	(12,209,171)	(1,168,870)	241,346,060
• • •	• • •	• • •	• • •	• • •	• • •	• • •	• • •

(단위 : 천원)

관계기업명	기초	취득	배당금수령	지분법손익	지분법 자본변동	기타증감	기말
에프알엘코리아	112,631,357	–	(13,132,000)	58,020,961	4,310,236	–	161,830,554
롯데자산개발	46,397,880	–	–	(7,828,484)	1,915,501	386,366	40,871,263
롯데상사(*)	–	42,980,419	–	54,901,720	(12,207,359)	49,050,264	134,725,044
Lotte Europe Holdings B.V.	94,132,127	–	–	(81,937,057)	(1,890,400)	1,426,808	11,731,478
Coralis S.A.	42,219,333	–	–	(5,934,393)	1,331,185	–	37,616,125
기타	123,450,618	8,481,150	(1,664,818)	(10,772,382)	2,263,295	(2,379,400)	119,378,463
합계	1,051,234,706	51,461,569	(26,605,112)	51,344,551	(27,013,121)	46,663,197	1,147,085,790

(*) 전기 중 추가취득으로 인하여 매도가능금융자산에서 관계기업투자로 재분류되었습니다.

(3) 당기말과 전기말 현재 중요한 관계기업의 요약 재무정보는 다음과 같습니다.

① 제 46(당)기

(단위 : 천원)

관계기업명	유동자산	비유동자산	유동부채	비유동부채	매출	영업손익	기타포괄손익	총포괄손익
롯데역사	277,785,204	450,437,532	232,636,368	8,688,779	612,650,790	54,390,397	4,518,887	46,703,780
대홍기획	248,298,015	451,606,646	255,310,680	53,698,436	398,228,781	19,993,661	21,226,787	35,663,650
롯데캐피탈(*)	6,361,467,959	–	5,484,954,364	–	803,552,992	123,177,722	8,561,548	98,712,526
롯데리아	223,909,471	843,766,635	343,767,151	152,658,518	1,122,763,415	1,455,844	2,626,241	(3,207,994)
에프알엘코리아	510,173,279	144,315,621	270,326,798	1,253,424	1,107,386,696	131,615,779	981,003	92,442,240
롯데자산개발	375,566,009	239,175,229	138,391,408	351,235,670	155,020,410	1,526,403	(15,451,516)	(28,425,624)
롯데상사	289,405,550	915,686,820	317,193,970	187,920,081	686,408,787	4,718,607	(49,905,068)	(38,519,298)
Lotte Europe Holdings B.V.	73,640,215	416,992,403	252,318,136	236,348,443	98,713,287	1,630,037	(7,420,627)	(113,188,541)
Coralis S.A.	28,279,184	409,686,569	10,298,316	435,618,997	25,559,971	(15,628,165)	(2,015,198)	(57,078,506)

(*) 금융업을 영위하는 관계기업으로 재무상태표상 자산 및 부채는 유동성 분류를 하지 아니하므로 전액 유동자산 및 부채에 포함하였습니다.

② 제 45(전)기

(단위 : 천원)

관계기업명	유동자산	비유동자산	유동부채	비유동부채	매출	영업손익	기타포괄손익	총포괄손익
롯데역사	304,776,545	431,325,339	222,990,776	18,528,273	651,673,622	65,207,717	(3,631,355)	45,495,825
대홍기획	192,053,339	382,858,869	174,234,066	45,545,030	328,003,198	16,494,098	(34,972,496)	(19,134,344)
롯데캐피탈(*)	5,503,352,455	–	4,816,281,399	–	632,159,411	98,756,275	(1,066,558)	73,761,090
롯데리아	192,382,476	838,495,203	283,196,934	153,696,557	1,132,875,330	37,961,443	(46,049,422)	(18,912,879)
에프알엘코리아	450,752,844	131,951,441	249,219,804	3,218,042	1,035,644,066	150,262,928	8,796,403	127,206,527
롯데자산개발	327,826,064	197,173,571	160,887,321	257,450,244	156,355,605	(6,035,447)	5,925,960	(14,065,941)
롯데상사	241,377,106	1,041,791,087	259,390,037	252,692,040	945,880,129	5,205,548	(46,807,184)	(36,577,647)
Lotte Europe Holdings B.V.	114,023,293	382,216,208	312,168,515	214,933,566	136,099,669	(565,034)	(6,048,539)	(271,183,209)
Coralis S.A.	43,179,602	388,939,407	346,447,084	36,544,980	5,741,240	(3,559,228)	928,167	(12,241,670)

(*) 금융업을 영위하는 관계기업으로 재무상태표상 자산 및 부채는 유동성 분류를 하지 아니하므로 전액 유동자산 및 부채에 포함하였습니다.

(4) 당기말 현재 지분법 적용의 중지로 인하여 인식하지 못한 당기 및 누적 미반영 지분법 손실금액은 다음과 같습니다.

(단위 : 천원)

구분	미반영 당기 지분법 손실	미반영 누적 지분법 손실
롯데자이언츠	(534,394)	(534,394)
롯데인천개발	(2,108,092)	(2,108,092)
Lotte Europe Holdings B.V.	(3,064,061)	(3,064,061)

연결재무제표 주석

롯데쇼핑주식회사와 그 종속기업

제 46(당)기 2015.12.31 현재
제 45(전)기 2015.12.31 현재

13. 공동기업

(1) 당기말과 전기말 현재 연결실체가 해당 기업의 순자산에 대한 권리를 보유하고 있어 공동기업으로 분류한 내역은 다음과 같습니다.

(단위 : 천원)

			제 46(당)기		제 45(전)기	
공동기업명	소재지	주요영업활동	지분율(%)	장부금액	지분율(%)	장부금액
디시네마오브코리아	한국	디지털영사시스템	50.00	1,725,432	50.00	–
한국에스티엘	한국	의류수입 · 판매	50.00	605,821	50.00	1,334,870
롯데제이티비	한국	여행업	50.00	–	–	–
Shenyang SL Cinema Investment Management Co., Ltd.	중국	영화상영	49.00	961,446	49.00	924,612
Shandong Luckypai TV Shopping	중국	TV홈쇼핑	49.00	10,091,313	49.00	9,905,751
Yunnan Maile TV Shopping Media Co., Ltd.	중국	TV홈쇼핑	49.00	4,195,955	49.00	4,226,124
Chongqing Yujia Co., Ltd.	중국	TV홈쇼핑	49.00	–	49.00	–
International Business Center Company Limited	베트남	유통	50.00	61,515,707	–	–
합계				79,095,674		16,391,357

(2) 당기와 전기 중 지분법적용 공동기업의 지분법평가 내역은 다음과 같습니다.

① 제 46(당)기

(단위 : 천원)

구분	기초	취득	사업결합	배당금수령	지분법손익	지분법 자본변동	기타증감	기말
디시네마오브코리아	–	–	–	–	1,725,432	–	–	1,725,432
한국에스티엘	1,334,870	–	–	–	(729,049)	–	–	605,821
롯데제이티비	–	–	4,100,073	–	(4,100,073)	–	–	–
Shenyang SL Cinema Investment Management Co., Ltd.	924,612	–	–	–	19,504	17,330	–	961,446
Shandong Luckypai TV Shopping	9,905,751	–	–	–	–	–	185,562	10,091,313
Yunnan Maile TV Shopping Media Co., Ltd.	4,226, 124	–	–	(308,803)	199,765	–	78,869	4,195,955
Chongqing Yujia Co., Ltd.	–	–	–	–	–	–	–	–
International Business Center Company Limited	–	59,057,655	–	(4,927,312)	3,155,293	318,683	3,911,388	61,515,707
합계	16,391,357	59,057,655	4,100,073	(5,236,115)	270,872	336,013	4,175,819	79,095,674

② 제 45(전)기

(단위 : 천원)

구분	기초	취득	배당금수령	지분법손익	지분법 자본변동	기타증감	기말
디시네마오브코리아	–	–	–	–	–	–	–
한국에스티엘	526,837	1,500,000	–	(668,416)	(23,551)	–	1,334,870
Shenyang SL Cinema Investment Management Co., Ltd.	921,010	–	–	(12,514)	16,116	–	924,612
Shandong Luckypai TV Shopping	8,505,619	–	–	1,202,895	–	197,237	9,905,751
Yunnan Maile TV Shopping Media Co., Ltd.	3,158,174	837,900	(167,580)	305,129	–	92,501	4,226,124
Chongqing Yujia Co., Ltd.	–	–	–	–	–	–	–
합계	13,111,640	2,337,900	(167,580)	827,094	(7,435)	289,738	16,391,357

(3) 당기말과 전기말 현재 공동기업의 요약 재무정보는 다음과 같습니다.

① 제 46(당) 기

(단위 : 천원)

기업명	유동자산	비유동자산	유동부채	비유동부채	매출	영업손익	기타포괄손익	총포괄손익
디시네마오브코리아	25,784,276	9,289,247	13,777,453	17,845,207	22,747,460	9,552,571	–	6,930,636
한국에스티엘	3,436,244	1,186,465	2,977,507	433,562	13,724,132	(1,186,806)	–	(1,458,100)
롯데제이티비	15,500,000	3,440,674	23,708,774	2,964,573	18,998,156	(13,551,191)	–	(15,980,376)
Shenyang SL Cinema Investment Management Co., Ltd.	883,692	1,586,359	512,573	–	1,453,854	(36,817)	35,369	75,174
Shandong Luckypai TV Shopping	47,013,587	3,582,617	32,252,313	–	24,085,558	(310,303)	–	(259,511)
Yunnan Maile TV Shopping Media Co., Ltd.	14,528,038	2,579,902	10,477,315	–	29,944,189	1,314,818	–	393,786
Chongqing Yujia Co., Ltd.	1,622,039	384,709	32,252,313	–	38,025,065	(12,329,164)	–	(11,418,402)
International Business Center Company Limited	13,830,519	54,857,394	32,701,265	1,608,771	23,577,467	12,664,393	(1,995,948)	6,383,966

② 제 45(전) 기

(단위 : 천원)

기업명	유동자산	비유동자산	유동부채	비유동부채	매출	영업손익	기타포괄손익	총포괄손익
디시네마오브코리아	26,861,801	21,567,713	13,278,891	38,630,396	22,791,538	2,417,648	–	453,718
한국에스티엘	3,629,413	1,847,108	2,431,669	375,112	9,903,550	(1,260,980)	(47,101)	(1,383,934)
Shenyang SL Cinema Investment Management Co., Ltd.	613,501	1,737,304	468,501	–	1,302,558	(134,233)	113,957	88,418
Shandong Luckypai TV Shopping	43,074,356	3,715,779	26,574,316	–	94,998,479	3,794,032	–	2,454,888
Yunnan Maile TV Shopping Media Co., Ltd.	14,234,246	2,919,218	10,425,735	–	29,308,594	877,273	–	622,713
Chongqing Yujia Co., Ltd.	9,721,327	1,643,481	28,564,175	–	57,862,242	(12,265,698)	–	(12,304,470)

(4) 당기말 현재 지분법 적용의 중지로 인하여 인식하지 못한 당기 및 누적 미반영 지분법 손실금액은 다음과 같습니다.

(단위 : 천원)

구분	미반영 당기 지분법 손실	미반영 누적 지분법 손실
롯데제이티비	(3,921,958)	(3,921,958)

연결재무제표 주석

롯데쇼핑주식회사와 그 종속기업

제 46(당)기 2015.12.31 현재
제 45(전)기 2015.12.31 현재

14. 유형자산

(1) 당기말과 전기말 현재 유형자산의 내역은 다음과 같습니다.

(단위 : 천원)

과목	제 46(당)기				제 45(전)기			
	취득원가	상각누계액	손상누계액	장부금액	취득원가	상각누계액	손상누계액	장부금액
토지	7,991,800,560	–	–	7,991,800,560	7,947,313,252	–	–	7,947,313,252
건물	7,229,462,196	(2,169,376,164)	–	5,060,086,032	7,174,379,395	(1,951,780,747)	–	5,222,598,648
구축물	354,383,295	(102,766,065)	–	251,617,230	346,086,500	(87,030,673)	–	259,055,827
기계장치	265,792,425	(144,192,415)	(416,688)	121,183,322	252,361,633	(141,754,302)	(24,026)	110,583,305
차량운반구	8,541,323	(5,758,707)	(50,481)	2,732,135	8,785,855	(5,485,683)	–	3,300,172
장치장식물	727,795,493	(432,686,625)	(9,439,667)	285,669,201	633,186,608	(334,309,708)	(62,459)	298,814,441
비품	3,739,493,381	(2,648,078,636)	(5,587,079)	1,085,827,666	3,486,213,983	(2,356,972,929)	(15,101)	1,129,225,953
공구와기구	186,219,295	(103,005,605)	(3,491,787)	79,721,903	203,019,895	(108,874,236)	(2,194,789)	91,950,870
기타의유형자산	257,740,853	(90,633,601)	(23,618,195)	143,489,057	247,458,511	(87,920,727)	(22,150,691)	137,387,093
건설중인자산	679,472,784	–	–	679,472,784	676,972,539	–	–	676,972,539
금융리스자산	82,957,003	(23,679,164)	(1,770,813)	57,507,026	36,049,380	(10,539,030)	(1,738,252)	23,772,098
합계	21,523,658,608	(5,720,176,982)	(44,374,710)	15,759,106,916	21,011,827,551	(5,084,668,035)	(26,185,318)	15,900,974,198

(2) 당기 중 유형자산의 변동내역은 다음과 같습니다.

(단위 : 천원)

과목	기초장부금액	취득액	사업결합	상각	손상	처분액	기타증(감)액(*)	기말장부금액
토지	7,947,313,252	5,593,192	–	–	–	(37,346,465)	76,240,581	7,991,800,560
건물	5,222,598,648	24,704,866	–	(212,570,003)	–	(152,758,267)	178,110,788	5,060,086,032
구축물	259,055,827	82,660	–	(15,645,861)	–	(754,700)	8,879,304	251,617,230
기계장치	110,583,305	15,401,575	8,509,450	(20,722,088)	(394,690)	(2,175,623)	9,981,393	121,183,322
차량운반구	3,300,172	638,677	7	(1,018,299)	(50,481)	(126,255)	(11,686)	2,732,135
장치장식물	298,814,441	71,327,008	–	(93,696,172)	(2,406,862)	(3,789,946)	15,420,732	285,669,201
비품	1,129,225,953	236,384,577	11,050,468	(438,967,591)	(5,570,862)	(5,200,586)	158,905,707	1,085,827,666
공구와기구	91,950,870	11,021,156	2	(20,796,986)	(1,252,567)	(8,853,773)	7,653,201	79,721,903
기타의유형자산	137,387,093	7,414,148	461,411	(15,741,090)	(7,994,510)	(22,192,105)	44,154,110	143,489,057
건설중인자산	676,972,539	612,253,562	535,298	–	–	(72,089,629)	(538,198,986)	679,472,784
금융리스자산	23,772,098	251,685	39,634,091	(8,366,469)	–	–	2,215,621	57,507,026
합계	15,900,974,198	985,073,106	60,190,727	(827,524,559)	(17,669,972)	(305,287,349)	(36,649,235)	15,759,106,916

(*) 기타증(감)액에는 계정간 대체, 전기 취득액의 변동 및 환율변동효과 등이 포함되어 있습니다.

(3) 전기 중 유형자산의 변동내역은 다음과 같습니다.

(단위 : 천원)

과목	기초장부금액	취득액	사업결합	상각	손상	처분액	기타증(감)액(*)	기말장부금액
토지	8,124,642,376	10,930,128	–	–	–	(527,251,221)	338,991,969	7,947,313,252
건물	4,762,330,946	22,243,264	–	(201,024,601)	–	(400,086,962)	1,039,136,001	5,222,598,648
구축물	204,465,097	640,335	–	(14,232,562)	–	(55,628,429)	123,811,386	259,055,827
기계장치	101,229,054	28,601,866	–	(24,023,103)	–	(520,279)	5,295,767	110,583,305
차량운반구	3,495,824	962,143	–	(1,065,567)	–	(109,347)	17,119	3,300,172
장치장식물	251,470,515	60,989,691	–	(78,444,771)	(2,365)	(9,153,266)	73,954,637	298,814,441
비품	1,075,872,960	227,376,420	1,571,400	(396,299,481)	(2,100)	(7,357,845)	228,064,599	1,129,225,953
공구와기구	120,274,817	8,797,293	–	(16,594,643)	(533)	(31,200,297)	10,674,233	91,950,870
기타의유형자산	140,453,422	14,892,399	–	(14,108,695)	(6,456,485)	(9,262,513)	11,868,965	137,387,093
건설중인자산	1,002,860,898	1,571,317,878	–	–	–	(235,138)	(1,896,971,099)	676,972,539
금융리스자산	1,452,562	32,765,990	–	(9,422,760)	(1,677,149)	–	653,455	23,772,098
합계	15,788,548,471	1,979,517,407	1,571,400	(755,216,183)	(8,138,632)	(1,040,805,297)	(64,502,968)	15,900,974,198

(*) 기타증(감)액에는 계정간 대체, 전기 취득액의 변동 및 환율변동효과 등이 포함되어 있습니다.

(4) 당기말 현재 연결실체가 담보로 제공한 유형자산의 내역은 다음과 같습니다.

(단위 : 천원)

담보제공자산(*)	장부금액	담보설정금액	관련차입금 종류	관련차입금액	담보권자
토지 및 건물 등	240,326,175	424,935,852	담보대출 등	166,748,500	국민은행 등

(*) 차입금 외 임대보증금 등에 대한 담보로 제공되고 있습니다.

(5) 당기와 전기 중 자본화된 차입원가와 자본화 이자율은 다음과 같습니다.

(단위 : 천원)

구분	제 46(당)기	제 45(전)기
자본화된차입원가	8,161,555	12,093,593
자본화이자율	2.72%~5.25%	2.55%~4.80%

15. 투자부동산

(1) 당기말과 전기말 현재 투자부동산의 내역은 다음과 같습니다.

(단위 : 천원)

과목	제 46(당)기			제 45(전)기		
	취득원가	상각누계액	장부금액	취득원가	상각누계액	장부금액
토지	223,493,583	–	223,493,583	233,761,962	–	233,761,962
건물	387,645,865	(90,157,899)	297,487,966	392,706,163	(89,277,354)	303,428,809
합계	611,139,448	(90,157,899)	520,981,549	626,468,125	(89,277,354)	537,190,771

(2) 당기 중 투자부동산의 변동내역은 다음과 같습니다.

(단위 : 천원)

과목	기초장부금액	취득액	상각	처분액	기타증(감)액(*)	기말장부금액
토지	233,761,962	–	–	(960,000)	(9,308,379)	223,493,583
건물	303,428,809	1,571,022	(12,611,813)	(1,966,093)	7,066,041	297,487,966
합계	537,190,771	1,571,022	(12,611,813)	(2,926,093)	(2,242,338)	520,981,549

(*) 기타증(감)액에는 계정간 대체, 전기 취득액의 변동 및 환율변동효과 등이 포함되어 있습니다.

연결재무제표 주석

롯데쇼핑주식회사와 그 종속기업

제 46(당)기 2015.12.31 현재
제 45(전)기 2015.12.31 현재

(3) 전기 중 투자부동산의 변동내역은 다음과 같습니다.

(단위 : 천원)

과목	기초장부금액	상각	처분액	기타증(감)액(*)	기말장부금액
토지	271,232,077	–	(942,880)	(36,527,235)	233,761,962
건물	206,078,970	(9,438,247)	(629,804)	107,417,890	303,428,809
합계	477,311,047	(9,438,247)	(1,572,684)	70,890,655	537,190,771

(*) 기타증(감)액에는 계정간 대체, 전기 취득액의 변동 및 환율변동효과 등이 포함되어 있습니다.

(4) 투자부동산 관련 수익 및 비용

당기와 전기 중 투자부동산과 관련하여 수익 및 비용으로 인식한 내역은 다음과 같습니다.

(단위 : 천원)

구분	제 46(당)기	제 45(전)기
임대수익	72,273,297	66,634,287
직접 운영비용(유지 및 보수비용 포함)	30,190,501	25,098,341

(5) 당기말 현재 투자부동산에 대한 공정가치 평가내역은 다음과 같습니다.

(단위 : 천원)

구분	장부금액	공정가치
토지 및 건물	520,981,549	702,803,801

16. 영업권 및 무형자산

(1) 당기말과 전기말 현재 무형자산의 내역은 다음과 같습니다.

(단위 : 천원)

과목	제 46(당)기				제 45(전)기			
	취득원가	상각누계액	손상누계액	장부금액	취득원가	상각누계액	손상누계액	장부금액
영업권	3,571,160,019	–	(855,590,888)	2,715,569,131	3,516,315,191	–	(239,077,200)	3,277,237,991
산업재산권	144,014,803	(5,998,520)	–	138,016,283	143,478,470	(4,874,109)	–	138,604,361
시설이용권	524,464,203	(144,449,157)	(2,229)	380,012,817	524,443,754	(117,902,594)	–	406,541,160
회원권	39,674,483	–	(5,532,130)	34,142,353	37,921,071	–	(4,445,292)	33,475,779
기타의무형자산	672,646,382	(357,448,161)	(4,549,658)	310,648,563	543,686,533	(239,349,239)	(4,113,412)	300,223,882
합계	4,951,959,890	(507,895,838)	(865,674,905)	3,578,389,147	4,765,845,019	(362,125,942)	(247,635,904)	4,156,083,173

(2) 당기 중 유형자산의 변동내역은 다음과 같습니다.

(단위 : 천원)

과목	기초장부금액	취득액	사업결합	상각	손상	처분액	기타증(감)액(*)	기말장부금액
영업권	3,277,237,991	290,000	20,041,647	–	(616,934,276)	(1,322,893)	36,256,662	2,715,569,131
산업재산권	138,604,361	236,090	25,946	(1,108,361)	–	–	258,247	138,016,283
시설이용권	406,541,160	–	–	(26,544,487)	(2,229)	(13,710)	32,083	380,012,817
회원권	33,475,779	1,712,376	206,036	–	(1,086,838)	(165,000)	–	34,142,353
기타의무형자산	300,223,882	76,984,497	16,876,936	(118,401,395)	(574,368)	(38,548)	35,577,559	310,648,563
합계	4,156,083,173	79,222,963	37,150,565	(146,054,243)	(618,597,711)	(1,540,151)	72,124,551	3,578,389,147

(*) 기타증(감)액에는 계정간 대체 및 환율변동효과 등이 포함되어 있습니다.

(3) 전기 중 무형자산의 변동내역은 다음과 같습니다.

(단위 : 천원)

과목	기초장부금액	취득액	사업결합	상각	손상	처분액	기타증(감)액(*)	기말장부금액
영업권	3,407,535,065	–	5,563,489	–	(157,710,015)	(759,136)	22,608,588	3,277,237,991
산업재산권	139,365,492	325,026	–	(1,134,876)	–	–	48,719	138,604,361
시설이용권	452,130,489	–	–	(27,766,565)	–	(18,338,914)	516,150	406,541,160
회원권	33,139,981	1,112,498	–	–	(479,861)	(9,198)	(287,641)	33,475,779
기타의무형자산	309,216,441	81,290,904	8,100,000	(105,818,002)	(110,795)	(36,190)	7,581,524	300,223,882
합계	4,341,387,468	82,728,428	13,663,489	(134,719,443)	(158,300,671)	(19,143,438)	30,467,340	4,156,083,173

(*) 기타증(감)액에는 계정간 대체 및 환율변동효과 등이 포함되어 있습니다.

(4) 영업권 보유한 현금창출단위에 대한 손상테스트

손상테스트를 위해 영업권은 연결실체 내에서 시너지가 있을 것으로 예상되는 현금창출단위에 배부되었습니다.

당기말과 전기말 현재 영업부문별 각 현금창출단위에 배부된 영업권은 다음과 같습니다.

(단위 : 천원)

구분	제 46(당)기	제 45(전)기
백화점	198,463,619	237,073,768
할인점	409,941,137	806,478,456
금융사업	113,319,928	118,732,814
전자제품전문점	1,282,696,189	1,282,696,189
편의점	202,948,489	202,948,489
기타	508,199,769	629,308,275
합계	2,715,569,131	3,277,237,991

상기 영업부문별 각 현금창출단위집단의 사용가치는 해당 현금창출단위집단이 지속적으로 사용됨에 따라 발생할 미래현금흐름의 할인을 통해서 결정되었습니다. 별도로 언급하고 있는 사항을 제외하고는 2015년의 사용가치는 2014년과 유사하게 결정되었습니다. 사용가치에 대한 계산은 다음의 주요 가정들을 근거로 하였습니다.

- 현금흐름은 과거 경험, 실질적인 영업결과와 향후 5년간의 사업계획을 근거로 추정하였습니다.
- 5년간의 수익 성장률은 과거 평균 성장률의 추세를 분석하여 산정하였으며 5년 이후의 현금흐름은 0%~3%의 성장률을 가정하여 추정하였습니다.
- 현금창출단위당 회수가능금액을 결정하기 위해 각 현금흐름창출 단위별 동종산업 가중평균자본비용을 할인율로 적용하였습니다.
  영업부문별 각 현금흐름창출 단위의 할인율은 다음과 같습니다.

연결재무제표 주석

롯데쇼핑주식회사와 그 종속기업

제 46(당)기 2015.12.31 현재
제 45(전)기 2015.12.31 현재

구분	제 46(당)기	제 45(전)기
백화점	7.20%~14.38%	8.18%
할인점	6.81%~9.77%	7.55%~10.67%
금융사업	4.71%~7.16%	5.91%~10.13%
전자제품전문점	7.74%	7.58%
편의점	12.61%	10.98%
기타	6.65%~13.60%	6.71%~12.85%

주요 가정을 통한 해당 가치는 경영진의 유통산업에 대한 미래 추세의 추정을 나타내고 있으며 외부자료와 내부자료(역사적 자료)를 근거로 손상테스트 결과 백화점, 할인점, 금융사업 및 기타부문의 회수가능가액이 영업권을 포함한 현금창출단위의 장부금액에 미달하여 손상차손을 인식하였으며, 손상차손은 전액 영업권에 배분되어 무형자산손상차손으로 계상하였습니다. 손상차손을 인식한 백화점, 할인점, 금융사업 및 기타부문의 일부 현금창출단위를 제외하고는 사용가치가 장부금액을 초과하였습니다.
전자제품전문점의 회수가능액은 독립된 외부평가기관의 도움을 받아 사용가치의 계산에 기초하여 결정되고 있습니다. 사용가치는 경영진의 사업계획에 근거하여 추정한 향후 5개년의 미래현금흐름을 7.74%의 할인율과 영구성장률 2.0%를 적용하여 추정하였습니다. 영구성장률은 동 회사가 속한 산업의 장기 평균성장률을 초과하지 아니합니다. 당기 중 현금창출단위별로 사용가치에 근거하여 계산된 회수가능액을 토대로 영업권에 대한 손상차손으로 인식한 금액은 없습니다. 현금창출단위에 대하여 결정된 사용가치는 현금흐름할인모형에서 사용된 할인율과 영구성장률과 같은 주요가정에 많은 영향을 받습니다. 할인율이 0.4% 증가할 경우 사용가치는 8.76% 감소하고, 영구성장률이 0.4% 감소할 경우 사용가치는 6.85% 감소하게 됩니다. 연결실체의 경영진은 주요가정이 합리적으로 가능한 범위내에서 변동될 경우 영업권손상차손에 영향을 미칠 수 있을 것으로 판단하고 있습니다.

당기와 전기 중 손상이 발생한 영업부문별 각 현금흐름창출단위의 손상차손 및 회수가능액은 다음과 같습니다.

(단위 : 천원)

구분	제 46(당)기		제 45(전)기	
	손상차손	회수가능액	손상차손	회수가능액
백화점	44,775,707	500,885,473	-	-
할인점	433,460,813	724,673,261	156,903,572	311,757,628
금융사업	5,412,885	126,374,403	-	-
기타	133,284,871	16,270,350	806,443	2,570,933
합계	616,934,276	1,368,203,487	157,710,015	314,328,561

(5) 비한정내용연수무형자산에 대한 손상테스트

당기말과 전기말 현재 영업부문별 각 현금창출단위에 속하는 비한정내용연수무형자산은 다음과 같습니다.

(단위 : 천원)

구분	제 46(당)기	제 45(전)기
백화점	11,011,709	11,058,873
할인점	1,976,374	1,976,374
금융사업	3,621,218	3,425,424
전자제품전문점	138,868,363	138,621,415
편의점	2,347,971	2,793,646
기타	12,443,149	11,696,384
합계	170,268,784	169,572,116

비한정내용연수무형자산에 대한 손상테스트 결과 회원권의 장부금액이 회수가능액을 초과하여 1,086,838천원을 손상차손으로 인식하였습니다.

17. 매입채무및기타채무

당기말과 전기말 현재 매입채무및기타채무의 상세 내역은 다음과 같습니다.

(단위 : 천원)

구분	제 46(당)기	제 45(전)기
매입채무	3,725,603,013	3,761,489,218
미지급금	1,740,304,356	1,861,616,451
합계	5,465,907,369	5,623,105,669

18. 차입금및사채

(1) 당기말과 전기말 현재 차입금및사채의 내역은 다음과 같습니다.

(단위 : 천원)

구분	제 46(당)기	제 45(전)기
단기차입금	1,789,818,585	1,487,332,149
유동성장기차입금	467,764,690	837,207,600
유동성현재가치할인차금	(123,616)	-
유동성사채	2,030,280,103	2,250,212,020
유동성사채할인발행차금	(1,726,594)	(5,101,438)
교환권조정	(18,874,529)	-
유동부채 계	4,267,138,639	4,569,650,331
장기차입금	1,857,613,831	1,371,782,341
현재가치할인차금	(1,075,639)	(2,163,155)
사채	7,994,640,000	6,863,084,600
사채할인발행차금	(34,739,742)	(47,385,454)
교환권조정	-	(28,403,898)
비유동부채 계	9,816,438,450	8,156,914,434

(2) 당기말과 전기말 현재 단기차입금의 내역은 다음과 같습니다.

(단위 : 천원)

차입처	내역	연이자율(%)	제 46(당)기	제 45(전)기
산업은행 외	일반차입금	1.80~10.45	846,818,585	792,332,149
신한은행 외	어음차입금	1.64~6.10	943,000,000	695,000,000
합계			1,789,818,585	1,487,332,149

(3) 당기말과 전기말 현재 장기차입금의 내역은 다음과 같습니다.

(단위 : 천원)

차입처	내역	연이자율(%)	제 46(당)기	제 45(전)기
산업은행 외	원화장기차입금	2.22~6.90	1,006,094,993	1,129,751,424
주식회사 롯데(일본) 외	외화장기차입금	1.30~10.75	1,319,283,528	1,079,238,517
소계			2,325,378,521	2,208,989,941
현재가치할인차금			(1,199,255)	(2,163,155)
총 장부금액			2,324,179,266	2,206,826,786
유동성장기차입금			(467,641,074)	(837,207,600)
합계			1,856,538,192	1,369,619,186

연결재무제표 주석

롯데쇼핑주식회사와 그 종속기업

제 46(당)기 2015.12.31 현재
제 45(전)기 2015.12.31 현재

(4) 당기말과 전기말 현재 사채의 내역은 다음과 같습니다.

(단위 : 천원)

종류	만기일	연이자율(%)	제 46(당)기	제 45(전)기
제54-2회 원화사채	2015.03.12	-	-	400,000,000
제59-1회 원화사채	2015.08.07	-	-	350,000,000
제59-2회 원화사채	2017.08.07	3.20	230,000,000	230,000,000
제59-3회 원화사채	2019.08.07	3.33	200,000,000	200,000,000
제60회 외화사채	2015.12.13	3M USD Libor+0.68	-	109,920,000
제61회 원화사채	2018.03.21	3.05	100,000,000	100,000,000
제62회 원화사채	2018.06.21	2.80	110,000,000	110,000,000
제63-1회 원화사채	2017.07.02	2.79	200,000,000	200,000,000
제63-2회 원화사채	2019.07.02	3.08	200,000,000	200,000,000
제64-1회 외화사채	2018.05.25	3M USD Libor+0.50	175,800,000	164,880,000
제64-2회 외화사채	2018.05.25	3M USD Libor	117,200,000	109,920,000
제64-3회 외화사채	2018.05.25	3M USD Libor+0.02	117,200,000	109,920,000
제65-1회 원화사채	2020.03.03	2.26	160,000,000	-
제65-2회 원화사채	2022.03.03	2.45	240,000,000	-
제66-1회 원화사채	2020.06.23	2.40	130,000,000	-
제66-2회 원화사채	2022.06.23	2.64	50,000,000	-
제66-3회 원화사채	2025.06.23	2.98	140,000,000	-
제67-1회 외화사채	2018.08.17	3M USD Libor+0.60	175,800,000	-
제67-2회 외화사채	2018.08.17	3M USD Libor+0.02	117,200,000	-
제67-3회 외화사채	2018.08.06	3M USD Libor+0.60	117,200,000	-
제68회 원화사채	2020.07.31	2.40	110,000,000	-
제1회 미화공모사채	2016.04.07	3.88	468,800,000	439,680,000
제2회 미화공모사채	2017.05.09	3.38	468,800,000	439,680,000
달러화 해외전환사채(*1)	2016.07.05	-	22,339,955	20,743,772
엔화 해외전환사채(*1)	2016.07.05	-	91,100,148	84,580,828
교환사채(*2)	2018.01.24	-	321,200,000	321,200,000
코리아세븐 원화사채	2015.01.30	-	-	40,000,000
코리아세븐 외화사채	2015.01.30	-	-	20,243,080
코리아세븐 외화사채	2016.04.18	3M USD Libor+0.50	35,160,000	32,976,000
코리아세븐 전환사채	2018.05.08	-	7,920,000	7,920,000
롯데카드 사채	다수건	1.87~3.86	5,264,040,000	4,641,932,340
씨에스유통 사채	2015.10.29	-	-	13,802,100
롯데하이마트 원화사채	다수건	2.09~3.04	620,000,000	600,000,000
롯데하이마트 외화사채	2016.03.29	3M USD Libor+0.50	35,160,000	32,976,000
LSBM 사채(홍콩홀딩스)	2015.02.09	-	-	132,922,500
소계			10,024,920,103	9,113,296,620
사채할인발행차금			(36,466,336)	(52,486,892)
교환권조정			(18,874,529)	(28,403,898)
총 장부금액			9,969,579,238	9,032,405,830
유동성사채			(2,009,678,980)	(2,245,110,582)
합계			7,959,900,258	6,787,295,248

(*1) 달러화 해외전환사채 및 엔화 해외전환사채는 당기말 현재 당기손익인식금융부채로 분류되어 있습니다.
한편, 최초 발행된 달러화 해외전환사채 USD 5억, 엔화 해외전환사채 JPY 325억 중 달러화 해외전환사채 USD 480,800,000, 엔화 해외전환사채 JPY 22,940,000,000가 전기 중 조기상환되었으며 당기말 현재 해외전환사채의 내역은 다음과 같습니다.

구분		내용
1. 사채의 종류		기명식 무보증무담보해외전환사채
2. 사채의 권면총액	달러화 해외전환사채(USD)	19,200,000
	엔화 해외전환사채(JPY)	9,560,000,000
	권면총액(원)	149,412,924,000
3. 전환환율		1USD=1,083.50 1JPY=13.4529
4. 사채의 이율	표면이자율	0%
	만기이자율	0% (달러화 무보증 해외전환사채) (0.25)% (엔화 무보증 해외전환사채)
5. 만기일		2016년 07월 05일
6. 원금상환방법		1. 만기상환: 만기까지 조기상환사유가 발생하지 아니하고 전환권을 행사하지 아니한 사채의 원리금에 대하여 만기일에 일시 상환 2. 조기상환: 당사의 조기상환권(Call Option) 및 사채권자의 조기상환청구권 (Put Option) 있음
7. 발행자의 조기상환권		다음의 사유 발생시 조기상환 가능 - 발행일 3년 후부터 만기일 30 영업일 전까지 사이에 30 연속 거래일 중 20거래일의 종가가 전환가격의 130% 이상인 경우 - 미상환사채잔액이 총 발행총액의 10% 미만인 경우(Clean Up Call) - 관련 법령의 개정 등으로 인한 추가조세부담사유가 발생하는 경우
8. 투자자의 조기상환권		사채권자의 조기상환청구권(Put Option): 다음의 사유 발생시 조기상환청구권 행사 가능 - 납입일로부터 3년째 되는 날(2014년 7월 5일) - 당사의 지배권 변동(Change of Control)이 발생하는 경우 - 당사발행주식이 상장폐지되거나 30 연속 거래일 이상 거래정지 되는 경우
9. 전환에 관한 사항	전환비율 (%)	100
	전환가액 (원/주)(*)	647,979
	전환가액 결정방법	'증권의 발행 및 공시에 관한 규정 제5-22조'를 준수하고, 전환가액 확정시의 한국거래소 상장주식의 종가에 23.8%의 전환프리미엄을 적용한 금액
	전환에 따라 발행할 주식의 종류	기명식 보통주식
	전환청구기간 시작일	2012년 07월 05일
	종료일	5년후 만기일로부터 7영업일 전까지
	전환가액 조정에 관한 사항	지분희석 등 사유발생시 사채인수계약서에서 정한 바에 따라조정

(*) 당사의 주주총회에서 당사 주식 시장가의 0.5%를 초과하는 배당을 결의함에 따라 전환사채 발행시 결정된 전환가액 조정에 관한 사항에 의거, 전환가액이 15년말 647,979원에서 645,572원으로 조정되었습니다.

(*2) 연결실체는 종속기업인 롯데하이마트의 주식을 기초자산으로 하는 교환사채를 발행하였으며 발행내역은 다음과 같습니다.
한편, 연결실체는 보고기간 후 사채권자의 조기상환청구권 행사로 인하여 2016년 1월 25일에 교환사채 총 3,212억원 중 3,074억원을 조기상환하였습니다.

연결재무제표 주석

롯데쇼핑주식회사와 그 종속기업

제 46(당)기 2015.12.31 현재
제 45(전)기 2015.12.31 현재

구분		내용
1. 사채의 종류		기명식무보증무담보 해외교환사채
2. 사채의 권면총액(원)		321,200,000,000
3. 사채의 이율	표면이자율	0%
	만기이자율	0%
4. 만기일		2018년 01월 24일
5. 원금상환방법		1. 만기상환: 만기까지 조기상환사유가 발생하지 아니하고 교환권을 행사하지 아니한 사채의 원리금에 대하여 만기일에 일시 상환 2. 조기상환: 회사의 조기상환권(Call Option) 및 사채권자의 조기상환청구권 (Put Option) 있음
6. 투자자의 조기상환권		사채권자의 조기상환청구권(Put Option): 다음의 사유 발생시 조기상환청구권 행사 가능 - 납입일로부터 3년 후(2016년 1월 24일) - 회사의 지배권 변동(Change of Control)이 발생하는 경우 - 회사발행주식이 상장폐지되거나 30 연속 거래일 이상 거래정지되는 경우
7. 발행자의 조기상환권		다음의 사유 발생시 조기상환 가능 - 납입일로부터 3년 후(2016년 1월 24일)부터 사채 만기일 30영업일 전까지 30연속거래일 중 20거래일의 롯데하이마트 주식 종가가 교환가격의 130% 이상인 경우 - 미상환사채잔액이 총 발행총액의 10% 미만인 경우(Clean Up Call) - 관련 법령의 개정 등으로 인한 추가조세부담사유가 발생하는 경우
8. 교환에 관한 사항	교환비율 (%)	100%
	교환가액 (원/주)	90,780
	교환대상	롯데하이마트 주식회사 보통주식
	교환청구기간 시작일	2013년 03월 05일
	종료일	2018년 01월 15일
	교환가액 조정에 관한 사항	주식배당 등 사유발생시 사채인수계약서에서 정한바에 따라 조정

(5) 당기말 현재 장기차입금 및 사채의 연도별 상환계획은 다음과 같습니다.

(단위 : 천원)

구분	장기차입금	사채	합계
2016.01.01~2016.12.31	467,764,690	2,030,280,103	2,498,044,793
2017.01.01~2017.12.31	896,275,522	2,474,480,000	3,370,755,522
2018.01.01~2018.12.31	792,479,084	3,080,160,000	3,872,639,084
2019.01.01~2019.12.31	31,350,000	1,050,000,000	1,081,350,000
2020.01.01 이후	137,509,225	1,390,000,000	1,527,509,225
합계	2,325,378,521	10,024,920,103	12,350,298,624

19. 선수수익

당기말과 전기말 현재 선수수익의 내역은 다음과 같습니다.

(단위 : 천원)

구분	제 46(당)기	제 45(전)기
멤버쉽포인트	93,221,751	95,702,960
기타포인트	85,018,590	99,233,263
선수임대료	8,491,920	4,967,330
기타	30,841,829	35,809,755
유동부채 계	217,574,090	235,713,308
기타포인트	-	912,341
선수임대료	8,085,522	10,238,027
비유동부채 계	8,085,522	11,150,368

20. 충당부채

(1) 당기 중 충당부채의 변동내역은 다음과 같습니다.

(단위 : 천원)

구분	기초장부금액	증가액	감소액	기말장부금액
포인트충당부채	24,442,891	74,389,167	(70,870,068)	27,961,990
상여충당부채	9,896,322	49,205,759	(50,576,774)	8,525,307
반품충당부채	9,186,453	9,241,778	(9,404,916)	9,023,315
기타충당부채(*1)	11,386,856	62,415,133	(58,953,603)	14,848,386
유동부채 계	54,912,522	195,251,837	(189,805,361)	60,358,998
미사용약정충당부채(*2)	25,545,872	1,744,696	-	27,290,568
기타충당부채	1,257,281	4,352,486	(442,775)	5,166,992
비유동부채 계	26,803,153	6,097,182	(442,775)	32,457,560

(*1) 연결실체는 소송충당부채 및 폐점관련 충당부채 등을 기타충당부채로 계상하고있습니다. 연결실체는 당기 중 종속기업인 Qingdao Lotte Mart Commercial Co.,Ltd.의 5개 점포를 폐점하였으며, 폐점과 관련하여 향후 발생할 비용을 신뢰성 있게추정하여 당기말 현재 5,416,500천원을 기타충당부채로 계상하였습니다.

(*2) 신용카드 전체 미사용약정에 신용환산율을 적용하여 환산된 금액과 BASEL 기준의 손실률을 유효이자율로 할인한 수정된 손실률을 사용하여 미사용 한도충당부채를 추정하고 있습니다.

(2) 전기 중 충당부채의 변동내역은 다음과 같습니다.

(단위 : 천원)

구분	기초장부금액	증가액	감소액	기말장부금액
포인트충당부채	23,390,159	38,951,231	(37,898,499)	24,442,891
상여충당부채	5,568,323	55,445,872	(51,117,873)	9,896,322
반품충당부채	7,376,392	5,985,567	(4,175,506)	9,186,453
기타충당부채	9,894,825	49,639,373	(48,147,342)	11,386,856
유동부채 계	46,229,699	150,022,043	(141,339,220)	54,912,522
미사용약정충당부채(*)	30,292,195	-	(4,746,323)	25,545,872
기타충당부채	2,320,816	12,100	(1,075,635)	1,257,281
비유동부채 계	32,613,011	12,100	(5,821,958)	26,803,153

(*) 신용카드 전체 미사용약정에 신용환산율을 적용하여 환산된 금액과 BASEL 기준의 손실률을 유효이자율로 할인한 수정된 손실률을 사용하여 미사용 한도충당부채를추정하고 있습니다.

연결재무제표 주석

롯데쇼핑주식회사와 그 종속기업

제 46(당)기 2015.12.31 현재
제 45(전)기 2015.12.31 현재

21. 기타비금융부채

당기말과 전기말 현재 기타비금융부채의 내역은 다음과 같습니다.

(단위 : 천원)

구분	제 46(당)기	제 45(전)기
예수금	86,466,036	53,937,548
부가세예수금	96,059,917	68,330,131
선수금	1,055,057,347	1,085,458,540
기타부채	1,954,600	1,542,924
유동부채 계	1,239,537,900	1,209,269,143
기타부채	103,378,244	88,086,412
비유동부채 계	103,378,244	88,086,412

22. 종업원급여

(1) 당기말과 전기말 현재 확정급여채무의 내역은 다음과 같습니다.

(단위 : 천원)

구분	제 46(당)기	제 45(전)기
확정급여채무의 현재가치	640,057,892	525,909,192
사외적립자산의 공정가치	(601,988,788)	(486,053,514)
확정급여제도의 부채 인식액	38,069,104	39,855,678

(2) 당기말과 전기말 현재 기타장기급여채무의 내역은 다음과 같습니다.

(단위 : 천원)

구분	제 46(당)기	제 45(전)기
기타장기급여채무의 현재가치	43,221,969	42,285,625

(3) 당기와 전기 중 확정급여채무와 관련된 부채의 변동은 다음과 같습니다.

(단위 : 천원)

구분		제 46(당)기	제 45(전)기
기초금액		525,909,192	457,031,567
당기근무원가		109,805,442	102,420,661
과거근무원가		65,669	177,875
이자원가		21,168,245	22,992,279
재측정요소	- 인구통계적	(10,581,090)	3,558,363
	- 재무적 가정	19,419,768	(8,951,281)
	- 경험조정	3,356,487	2,338,970
소계		12,195,165	(3,053,948)
급여지급액		(50,054,114)	(56,852,900)
사업결합		15,595,785	-
기타		5,372,508	3,193,658
기말금액		640,057,892	525,909,192

(4) 당기와 전기 중 사외적립자산의 변동은 다음과 같습니다.

(단위 : 천원)

구분	제 46(당)기	제 45(전)기
기초금액	486,053,514	412,810,721
사외적립자산의 이자수익	16,425,624	17,780,898
재측정요소	(5,261,699)	(5,822,873)
고용인의 기여금	129,263,995	101,152,856
지급액	(40,088,053)	(42,973,143)
사업결합	14,187,936	-
기타	1,407,471	3,105,055
기말금액	601,988,788	486,053,514

확정급여제도와 관련하여 2016년도에 납입할 것으로 예상되는 기여금의 합리적인 추정치는 127,003,762천원입니다.

(5) 당기말과 전기말 현재 사외적립자산의 구성내역은 다음과 같습니다.

(단위 : 천원)

구분	제 46(당)기	제 45(전)기
원금보장형 보험상품	601,797,171	485,852,394
국민연금전환금	191,617	201,120
합계	601,988,788	486,053,514

(6) 당기 및 전기에 손익으로 인식된 비용은 다음과 같습니다.

(단위 : 천원)

구분	제 46(당)기	제 45(전)기
당기근무원가	109,805,442	102,420,661
과거근무원가	65,669	177,875
이자원가	21,168,245	22,992,279
사외적립자산의 이자수익	(16,425,624)	(17,780,898)
확정기여제도로 인식한 퇴직급여	2,334,728	2,205,355
장기종업원급여	6,212,777	7,701,469
합계	123,161,237	117,716,741

연결재무제표 주석

롯데쇼핑주식회사와 그 종속기업

제 46(당)기 2015.12.31 현재
제 45(전)기 2015.12.31 현재

(7) 확정급여채무

① 보험수리적가정
당기말과 전기말 현재 주요 보험수리적가정은 다음과 같습니다.

구분	제 46(당)기	제 45(전)기
기말 할인율	2.17~9.00%	2.35~8.00%
미래평균승급률	1.44~4.00%	1.48~2.32%
미래임금인상률	2.00~8.00%	3.00~7.00%

② 민감도분석
당기말 현재 유의적인 각각의 보험수리적 가정이 발생가능한 합리적인 범위 내에서 변동한다면 확정급여채무에 미치게 될 영향은 다음과 같습니다.

(단위 : 천원)

구분	증가	감소
기말 할인율 (1% 변동)	(52,998,413)	62,102,361
미래평균승급률 (1% 변동)	55,740,338	(47,880,240)
미래임금인상률 (1% 변동)	61,390,428	(53,394,114)

민감도분석은 제도에서 발생할 것으로 기대되는 모든 현금흐름의 분산을 고려하지 않았으나, 사용된 가정에 대한 민감도의 근사치를 제공하고 있습니다.

(8) 확정급여채무의 만기구성
당기말 현재 급여지급액의 만기구성 정보는 다음과 같습니다.

(단위 : 천원)

구분	1년 미만	1년~2년 미만	2년~5년 미만	5년~10년 미만
지급액	43,167,343	41,950,943	120,938,447	214,745,893

23. 파생상품

(1) 당기말 현재 연결실체가 보유하고 있는 파생상품의 내역은 다음과 같습니다.

거래목적	파생상품 종류	계약내용
매매목적	주식옵션	롯데인천개발, 롯데인천타운의 우선주를 매수할 수 있는 권리를 보유함
		우선주투자자가 롯데인천개발, 롯데인천타운의 우선주를 당사에 매도할 수 있는 권리를 부여함
		우선주투자자가 은평피에프브이의 우선주를 당사에 매도할 수 있는 권리를 부여함
	통화스왑	달러 차입금에 대하여 만기에 위엔화 원금을 부담함
		달러 변동이자에 대하여 위엔화 고정이자를 부담함
위험회피	통화스왑	달러 및 엔화 사채에 대하여 만기에 원화 원금을 부담함
		달러 및 엔화 변동이자에 대하여 원화 고정이자를 부담함
		달러 차입금에 대하여 만기에 위엔화 원금을 부담함
		달러 변동이자에 대하여 위엔화 고정이자를 부담함
	이자율스왑	원화 단기차입금 변동이자에 대하여 고정이자를 부담함
		루피아화 차입금 변동이자에 대하여 고정이자를 부담함
	통화선도	만기에 약정된 환율로 원화 원금을 부담함

(2) 당기말과 전기말 파생상품의 공정가치는 다음과 같습니다.

(단위 : 천원)

거래목적	파생상품 종류	제 46(당)기 자산	제 46(당)기 부채	제 45(전)기 자산	제 45(전)기 부채
매매목적	주식옵션	-	24,608,376	-	12,328,937
	통화스왑	-	-	1,201,126	-
위험회피	통화스왑	101,272,986	11,515,928	8,486,632	75,427,211
	이자율스왑	47,384	4,430,813	-	5,746,055
	통화선도	61,066,354	-	12,575,617	-
합계		162,386,724	40,555,117	22,263,375	93,502,203

(3) 파생상품에 대한 평가손익

(단위 : 천원)

거래목적	파생상품 종류	평가손익	비고
매매목적	주식옵션	(12,279,439)	당기손익
	통화스왑	1,169,051	당기손익
위험회피	통화스왑	45,797,630	당기손익
		(1,453,285)	기타포괄손익
		50,605,407	당기손익(카드영업손익)
	이자율스왑	(10,894)	
		1,311,998	기타포괄손익
	통화선도	51,229,048	당기손익
		(2,738,311)	기타포괄손익

연결재무제표 주석

롯데쇼핑주식회사와 그 종속기업

제 46(당)기 2015.12.31 현재
제 45(전)기 2015.12.31 현재

24. 자본금 및 자본잉여금

(1) 자본금

당기말과 전기말 현재 지배기업의 자본금 내역은 다음과 같습니다.

(단위 : 천원)

구분	제 46(당)기	제 45(전)기
수권주식수(주)	60,000,000	60,000,000
주당금액	5	5
발행주식수(주)	31,490,892	31,490,892
보통주자본금	157,454,460	157,454,460

(2) 자본잉여금

당기말과 전기말 현재 자본잉여금의 구성내역은 다음과 같습니다.

(단위 : 천원)

구분	제 46(당)기	제 45(전)기
주식발행초과금	3,786,431,052	3,786,431,052
기타	124,320,816	124,320,816
합계	3,910,751,868	3,910,751,868

25. 신종자본증권

당기말과 전기말 현재 자본으로 분류된 채권형신종자본증권의 내역은 다음과 같습니다.

(단위 : 천원)

구분	발행일	만기일	이자율(%)	제 46(당)기	제 45(전)기
제 1-1회 사모 채권형 신종자본증권(*)	2013.11.15	2043.11.15	4.723	240,000,000	240,000,000
제 1-2회 사모 채권형 신종자본증권(*)	2013.11.15	2043.11.15	4.723	30,000,000	30,000,000
발행비용				(882,000)	(882,000)
합계				269,118,000	269,118,000

(*) 채권형신종자본증권의 발행조건은 다음과 같습니다.

(단위 : 천원)

구분	제 1-1회 사모 채권형 신종자본증권	제 1-2회 사모 채권형 신종자본증권
발행금액	240,000,000	30,000,000
만기	30년(만기 도래 시 당사의 의사결정에 따라 만기연장 가능)	
이자율	발행일~ 2018년 11월 15일 : 연 고정금리 4.723% 이후 매 5년 시점 재산정되어 적용되며, 5년만기 국고채수익률 + 연1.50% Step-up 조항에 따라 10년 후 추가로 +연1.00% 적용	
이자지급조건	매년 2월 15일, 5월 15일, 8월 15일, 11월 15일에 매분기마다 후취로 지급하며, 선택적 지급연기 가능	매년 3월 30일, 6월 30일, 9월 30일, 12월 30일에 매분기마다 후취로 지급하며, 선택적 지급연기 가능
기타	발행 후 5년 시점 및 이후 매 이자지급일마다 조기상환권 행사 가능 청산절차시 우선주와 동순위, 보통주보다 선순위이며 기타 채무에 대하여는 후순위임	

상기 신종자본증권은 연결실체가 계약상 의무를 결제하기 위한 현금 등 금융자산의 인도를 회피할 수 있는 무조건적인 권리를 가지고 있는 경우에 해당되므로 지분상품으로 분류하였습니다. 다만, 이자의 지급이 연기된 경우 연기된 이자가 전액 지급되기 전까지는 배당금을 지급할 수 없습니다.

26. 자기주식

당사는 종속기업인 롯데미도파 흡수합병시 당사가 보유하고 있던 롯데미도파 주식 51,475,843주 및 롯데미도파가 보유하고 있던 자기주식 228주에 대하여 당사의 보통주1,933,873주를 발행하였으며 이에 대한 취득원가를 영("0")원으로 인식하였습니다. 또한, 상기 합병시 단주 취득으로 자기주식 4,815주를 1,805,705천원에 취득하여 총 1,938,688주를 자기주식으로 보유하고 있습니다.

27. 이익잉여금

당기말과 전기말 현재 이익잉여금의 구성내역은 다음과 같습니다.

(단위 : 천원)

구분	제 46(당)기	제 45(전)기
법정적립금	190,006,377	184,095,936
임의적립금	11,190,052,125	10,730,052,125
미처분이익잉여금	513,604,853	1,445,946,331
합계	11,893,663,355	12,360,094,392

28. 기타포괄손익누계액

당기와 전기 중 기타포괄손익누계액의 변동내역은 다음과 같습니다.

① 제 46(당)기

(단위 : 천원)

구분	기초금액	증감액	법인세효과	기말금액
매도가능금융자산평가손익	145,677,944	(76,938,292)	21,958,637	90,698,289
해외사업장환산외환차이	(70,787,206)	38,457,812	(54,830)	(32,384,224)
현금흐름위험회피	(10,950,640)	(3,049,531)	1,735,781	(12,264,390)
관계기업투자의 기타포괄손익에 대한 지분	42,895,677	12,130,296	(5,574,135)	49,451,838
합계	106,835,775	(29,399,715)	18,065,453	95,501,513

연결재무제표 주석

롯데쇼핑주식회사와 그 종속기업

제 46(당)기 2015.12.31 현재
제 45(전)기 2015.12.31 현재

② 제 45(전)기

(단위 : 천원)

구분	기초금액	증감액	법인세효과	기말금액
매도가능금융자산평가손익	94,693,878	78,526,304	(27,542,238)	145,677,944
해외사업장환산외환차이	(94,117,816)	23,569,273	(238,663)	(70,787,206)
현금흐름위험회피	299,199	(19,583,430)	8,333,591	(10,950,640)
관계기업투자의 기타포괄손익에 대한 지분	62,254,727	(27,020,556)	7,661,506	42,895,677
합계	63,129,988	55,491,591	(11,785,804)	106,835,775

29. 주당이익

(1) 기본주당이익

① 당기와 전기 중 기본주당이익의 산정내역은 다음과 같습니다.

(단위 : 원)

내역	제 46(당)기	제 45(전)기
지배주주지분 순이익(손실)	(383,067,404,640)	526,649,847,252
신종자본증권이자	(12,721,044,653)	(12,721,044,653)
가중평균유통보통주식수(주)	29,552,204	29,552,204
기본주당순이익(손실)	(13,393)	17,391

② 가중평균유통보통주식수

(단위 : 주)

구분	제 46(당)기	제 45(전)기
기초 발행보통주식수	31,490,892	31,490,892
자기주식	(1,938,688)	(1,938,688)
가중평균유통보통주식수	29,552,204	29,552,204

(2) 희석주당이익

① 당기와 전기 중 희석주당이익의 산정내역은 다음과 같습니다.

(단위 : 원)

내역	제 46(당)기	제 45(전)기
지배주주지분 순이익(손실)	(383,067,404,640)	526,649,847,252
신종자본증권이자	(12,721,044,653)	(12,721,044,653)
전환사채효과(*)	(1,227,892)	(20,622,425,171)
교환사채효과	(6,455,455,850)	(5,323,912,008)
희석지배주주지분 순이익(손실)	(402,245,133,035)	487,982,465,420
가중평균희석유통보통주식수(주)	29,552,204	30,428,932
희석주당순이익(손실)	(13,611)	16,037

(*) 당기 중 달러화 및 엔화전환사채에 대한 반희석효과가 발생하여 희석주당이익 산정시 이를 제외하였습니다.

② 가중평균희석유통보통주식수

(단위 : 주)

구분	제 46(당)기	제 45(전)기
가중평균유통보통주식수	29,552,204	29,552,204
전환사채효과(*)	–	876,728
가중평균희석유통보통주식수	29,552,204	30,428,932

(*) 당기 중 달러화 및 엔화전환사채에 대한 반희석효과가 발생하여 희석주당이익 산정시 이를 제외하였습니다.

(3) 당기말 현재 전환사채의 전환시 발행될 잠재적 보통주식수는 다음과 같습니다.

(단위 : 원)

구분	달러화 전환사채	엔화 전환사채
액면금액(*)	20,803,200,000	128,609,724,000
주당 전환가격(*2)	647,979	647,979
잠재적 보통주식수	32,105	198,478

(*) 전환사채의 액면금액은 외화액면금액 USD 19,200,000 및 JPY 9,560,000,000에 각각 전환환율 1,083.50/USD 및 13.4529/JPY를 적용한 금액입니다.

(*2) 당사의 주주총회에서 당사 주식 시장가의 0.5%를 초과하는 배당을 결의함에 따라 전환사채 발행시 결정된 전환가액 조정에 관한 사항에 의거, 주당 전환가격이 15년말 647,979원에서 645,572원으로 조정되었습니다.

30. 매출 및 매출원가

당기와 전기 중 연결실체의 매출 및 매출원가의 구성내역은 다음과 같습니다.

(단위 : 천원)

구분	제 46(당)기	제 45(전)기
상품매출액	24,166,462,137	23,432,762,889
제품매출액	54,982,274	89,081,577
기타매출액	3,409,871,856	3,108,179,203
카드영업수익	1,496,338,658	1,469,543,603
매출액 계	29,127,654,925	28,099,567,272
상품매출원가	18,876,179,554	18,084,440,910
제품매출원가	31,690,963	53,516,581
기타매출원가	435,447,668	376,367,940
카드영업비용	873,826,008	822,346,113
매출원가 계	20,217,144,193	19,336,671,544

연결재무제표 주석

롯데쇼핑주식회사와 그 종속기업

제 46(당)기 2015.12.31 현재
제 45(전)기 2015.12.31 현재

31. 판매비와관리비

당기와 전기 중 발생한 판매비와관리비의 내역은 다음과 같습니다.

(단위 : 천원)

계정과목	제 46(당)기	제 45(전)기
급여및상여	1,456,508,438	1,387,122,561
퇴직급여	116,483,512	109,269,327
장기종업원급여	6,159,164	7,700,915
복리후생비	317,500,361	295,510,678
교육훈련비	22,116,559	22,064,863
여비교통비	38,368,911	40,392,090
차량유지비	4,126,689	4,316,520
보험료	19,164,781	16,860,715
세금과공과	181,278,929	179,650,481
접대비	12,266,265	11,382,766
소모품비	83,136,622	89,227,031
도서인쇄비	2,797,958	3,061,683
통신비	44,202,240	41,459,584
수도광열비	386,599,577	363,677,816
수선유지비	90,536,513	89,757,665
지급임차료	1,106,414,706	945,377,954
감가상각비	818,732,369	747,502,898
무형자산상각비	88,117,276	75,166,412
저가소모품상각비	418	3,759
지급수수료	803,173,192	735,774,613
용역비	893,870,894	821,291,941
광고선전비	340,481,165	343,502,458
견본비	127,660	145,931
판매수수료	380,088,395	419,927,132
판매촉진비	552,648,039	585,755,491
장식비	16,655,752	20,406,103
대손상각비	39,331,248	1,681,350
운반보관료	218,560,300	206,580,295
연구개발비	3,190,522	2,392,281
충당부채전입액	5,006,704	12,100
보상비	4,344,679	2,470,100
잡비	4,807,886	5,071,430
합계	8,056,797,724	7,574,516,943

32. 기타수익 및 비용

당기와 전기 중 발생한 기타수익 및 비용의 내역은 다음과 같습니다.

(단위 : 천원)

계정과목	제 46(당)기	제 45(전)기
기타수익:		
외환차익	2,068,759	1,038,354
외화환산이익	441,221	512,401
투자부동산처분이익	699,319	–
유형자산처분이익	2,294,886	221,718,836
무형자산처분이익	–	17,633
기타비유동자산손상차손환입	1,390	–
무형자산손상차손환입	40,681	52,367
잡이익	76,009,925	61,775,085
합계	81,556,181	285,114,676
기타비용:		
외환차손	3,306,332	1,726,064
외화환산손실	98,948	2,375
투자부동산처분손실	–	422,684
유형자산처분손실	41,305,562	58,214,075
유형자산손상차손	17,669,972	8,138,632
무형자산처분손실	804,978	16,589,590
무형자산손상차손	618,638,392	158,353,037
매출채권처분손실	–	28,036
기타비유동자산처분손실	37,689	709,016
기타비유동자산손상차손	13,543,144	–
기부금	32,720,902	25,213,824
기타의대손상각비	3,630,549	4,632,903
세금과공과	7,961,223	608,349
잡손실	113,587,716	70,550,046
합계	853,305,407	345,188,631

33. 비용의 성격별 분류

당기와 전기 중 발생한 비용의 성격별 분류는 다음과 같습니다.

(단위 : 천원)

계정과목	제 46(당)기	제 45(전)기
재고자산의 매입	18,942,312,251	18,250,170,968
재고자산의 변동	(96,736,189)	(123,042,547)
종업원급여	1,905,346,790	1,812,054,472
지급임차료	1,116,272,819	956,700,689
감가상각, 무형자산상각비	986,190,615	899,373,873
판매수수료	759,712,199	765,276,418
판매촉진비	552,771,731	585,756,972
지급수수료	871,651,686	782,463,055
용역비	954,166,597	843,645,162
광고선전비	368,333,123	371,401,120
수도광열비	390,071,718	365,112,583
세금과공과	183,583,949	179,785,627
기타비용	1,340,264,628	1,222,490,096
매출원가 및 판매관리비 합계	28,273,941,917	26,911,188,488

연결재무제표 주석

롯데쇼핑주식회사와 그 종속기업

제 46(당)기 2015.12.31 현재
제 45(전)기 2015.12.31 현재

34. 금융수익과 금융비용

(1) 당기와 전기 중 발생한 금융수익 및 금융비용의 내역은 다음과 같습니다.

(단위 : 천원)

구분	제 46(당)기	제 45(전)기
금융수익:		
이자수익	92,884,950	94,159,139
배당금수익	8,363,815	4,476,177
외환차익	807,832	10,042,783
외화환산이익	21,406,176	43,677,182
당기손익인식금융부채평가이익	-	10,228,178
매도가능금융자산처분이익	28,270,198	16,847,108
위험회피파생상품평가이익	97,026,678	30,135,000
매매목적파생상품평가이익	1,169,051	1,536,343
위험회피파생상품거래이익	8,445,375	8,020,697
사채상환이익	-	17,397,193
종속,관계,공동기업투자처분이익	12,595,078	4,412,422
합계	270,969,153	240,932,222
금융비용:		
이자비용	254,349,941	248,700,163
외환차손	28,378,681	9,583,693
외화환산손실	128,527,889	59,671,963
당기손익인식금융부채평가손실	8,115,503	487,624
매도가능금융자산처분손실	802,794	3,982,760
매도가능금융자산손상차손	6,904,835	1,528,603
위험회피파생상품평가손실	-	6,203,964
매매목적파생상품평가손실	12,279,439	2,589,463
위험회피파생상품거래손실	238,851	9,708,168
사채상환손실	-	130,651
종속,관계,공동기업투자처분손실	16,136	-
종속,관계,공동기업투자손상차손	-	825,439
합계	439,614,069	343,412,491

(2) 당기와 전기 중 발생한 금융상품 범주별 순손익은 다음과 같습니다.

① 제 46(당)기

(단위 : 천원)

구분	현금및 현금성자산	대여금및 수취채권	매도가능 금융자산	당기손익인식 금융자산, 부채	위험회피 파생상품 자산, 부채	상각후원가로 평가하는 금융부채	합계
당기손익인식분:							
이자수익	39,399,546	782,916,513	417,320	76,162	-	-	822,809,541
이자비용	-	-	-	-	-	(425,458,799)	(425,458,799)
배당금수익	-	-	8,300,959	-	-	-	8,300,959
평가/처분	-	27,428,899	27,727,842	(17,034,022)	147,621,191	-	185,743,910
손상	-	(248,933,581)	(15,660,913)	-	-	-	(264,594,494)
• • •	• • •	• • •	• • •	• • •	• • •	• • •	• • •

(단위 : 천원)

구분	현금및 현금성자산	대여금및 수취채권	매도가능 금융자산	당기손익인식 금융자산, 부채	위험회피 파생상품 자산, 부채	상각후원가로 평가하는 금융부채	합계
외환차이	426,048	688,510	-	-	-	(191,130,056)	(190,015,498)
수수료수익	-	837,197,938	-	-	-	-	837,197,938
기타손익	-	(754,689,203)	-	-	22,543,825	-	(732,145,378)
당기손익인식 계	39,825,594	644,609,076	20,785,208	(16,957,860)	170,165,016	(616,588,855)	241,838,179
기타포괄손익인식분(*):							
매도가능증권평가손익	-	-	(99,835,685)	-	-	-	(99,835,685)
파생상품평가손익	-	-	-	-	(2,879,598)	-	(2,879,598)
기타포괄손익인식 계	-	-	(99,835,685)	-	(2,879,598)	-	(102,715,283)
합계	39,825,594	644,609,076	(79,050,477)	(16,957,860)	167,285,418	(616,588,855)	139,122,896

(*) 해당 평가손익 금액은 세전평가금액입니다.

② 제 45(전)기

(단위 : 천원)

구분	현금및 현금성자산	대여금및 수취채권	매도가능 금융자산	당기손익인식 금융자산, 부채	위험회피 파생상품 자산, 부채	상각후원가로 평가하는 금융부채	합계
당기손익인식분:							
이자수익	51,308,109	760,466,014	691,355	93,407	-	-	812,558,885
이자비용	-	-	-	-	-	(432,120,728)	(432,120,728)
배당금수익	-	-	4,616,413	-	-	-	4,616,413
평가/처분	-	28,024,476	31,490,015	8,687,433	50,614,567	-	118,816,491
손상	(68,400)	(206,478,390)	(1,528,603)	-	-	-	(208,075,393)
외환차이	845,660	(1,217,884)	-	-	-	(56,509,029)	(56,881,253)
수수료수익	-	744,392,946	-	-	-	-	744,392,946
기타손익	-	(692,073,729)	-	17,266,543	21,247,529	-	(653,559,657)
당기손익인식 계	52,085,369	633,113,433	35,269,180	26,047,383	71,862,096	(488,629,757)	329,747,704
기타포괄손익인식분(*):							
매도가능증권평가손익	-	-	131,463,053	-	-	-	131,463,053
파생상품평가손익	-	-	-	-	(20,342,842)	-	(20,342,842)
기타포괄손익인식 계	-	-	131,463,053	-	(20,342,842)	-	111,120,211
합계	52,085,369	633,113,433	166,732,233	26,047,383	51,519,254	(488,629,757)	440,867,915

(*) 해당 평가손익 금액은 세전평가금액입니다.

35. 법인세비용

(1) 당기와 전기 중 법인세비용의 구성내역은 다음과 같습니다.

(단위 : 천원)

구분	제 46(당)기	제 45(전)기
당기 법인세 등 부담액	249,282,970	432,338,430
일시적차이로 인한 이연법인세 변동액	(12,560,437)	53,174,147
총법인세효과	236,722,533	485,512,577
자본에 직접 반영된 법인세비용	29,015,072	(23,240,526)
법인세비용	265,737,605	462,272,051

연결재무제표 주석

롯데쇼핑주식회사와 그 종속기업

제 46(당)기 2015.12.31 현재
제 45(전)기 2015.12.31 현재

(2) 당기와 전기 중 당기손익 이외로 인식되는 항목과 관련된 당기법인세와 이연법인세는 다음과 같습니다.

(단위 : 천원)

구분	제 46(당)기	제 45(전)기
매도가능금융자산평가손익	27,502,233	(40,330,534)
해외사업장환산외환차이	(54,830)	(238,663)
파생상품평가손익	1,694,534	8,517,369
확정급여채무의 재측정요소	5,000,482	503,590
관계기업투자의 기타포괄손익에 대한 지분	(5,184,383)	8,199,883
기타	57,036	107,829
자본에 직접 반영된 법인세비용(수익)	29,015,072	(23,240,526)

매도가능금융자산평가손익, 해외사업장환산외환차이, 파생상품평가손익, 확정급여채무의 재측정요소 및 관계기업투자의 기타포괄손익에 대한 지분과 관련된 법인세는기타포괄손익으로 인식하였습니다.

(3) 당기와 전기 중 법인세비용과 회계이익의 관계는 다음과 같습니다.

(단위 : 천원)

구분	제 46(당)기	제 45(전)기
법인세비용차감전순이익	(79,763,680)	1,077,996,205
적용세율에 따른 세부담액	(18,827,203)	259,898,547
조정사항 :		
비과세수익의 법인세효과	(15,073,798)	(13,657,060)
비공제비용의 법인세효과	31,903,529	12,910,803
세액공제	(1,067,356)	(956,776)
과거기간 법인세와 관련되어 인식한 당기 조정액	1,846,506	8,856,768
종속기업 및 관계기업의 당기순손익에 대한 법인세효과	33,949,199	56,005,311
이연법인세자산으로 인식되지 않은 세무상 결손금의 변동	229,837,854	134,109,757
기타	3,168,874	5,104,701
법인세비용	265,737,605	462,272,051
평균유효세율(*)	-	42.88%

(*) 당기 중 법인세비용차감전순손실이 발생함에 따라 평균유효세율을 산정하지 아니하였습니다.

(4) 기말 현재 일시적차이의 법인세효과는 당해 일시적차이가 소멸되는 회계연도의 미래에 상세율을 적용하였습니다.

(5) 당기와 전기 중 이연법인세자산(부채)의 변동내역은 다음과 같습니다.

① 제 46(당)기

(단위 : 천원)

계정과목	기초금액	당기손익반영	자본반영	기말금액
매도가능금융자산손상차손	1,968,663	3,790,092	-	5,758,755
건물	(13,458,071)	(419,356)	-	(13,877,427)
감가상각비	42,624,156	3,837,894	-	46,462,050
대손충당금	2,586,448	(28,939)	-	2,557,509
미수수익	(1,404,397)	23,776	-	(1,380,621)
선수수익	30,552,724	(16,102,941)	-	14,449,783
장기선급비용	(40,444,966)	442,957	-	(40,002,009)
재고자산평가손실	2,563,011	2,606,605	-	5,169,616
반품충당부채	2,295,566	(109,890)	-	2,185,676
유형자산(차입원가자본화)	(10,293,376)	510,252	-	(9,783,124)
토지	32,548,494	-	-	32,548,494
토지(자산재평가)	(1,022,505,405)	850,767	-	(1,021,654,638)
마일리지충당부채	18,652,489	(4,255,529)	-	14,396,960
미지급비용	24,082,207	69,792	-	24,151,999
외화환산손익	5,201,460	(3,369,716)	-	1,831,744
전환사채평가손익	(890,842)	440,551	-	(450,291)
건설중인자산	1,706,937	(56,209)	-	1,650,728
기타의무형자산	(52,071,605)	1,050,687	-	(51,020,918)
임대차보증금	12,744,416	(311,961)	-	12,432,455
영업권	(72,573,638)	21,586,652	-	(50,986,986)
교환사채	(6,873,744)	2,168,494	-	(4,705,250)
기타자본잉여금	62,270,219	-	-	62,270,219
관계기업및종속기업투자주식	(290,707,897)	(37,058,469)	(5,127,347)	(332,893,713)
매도가능금융자산평가손익	(102,175,243)	-	27,502,233	(74,673,010)
파생상품평가이익	15,446,462	(180,304)	1,694,534	16,960,692
종업원급여및퇴직급여	18,756,022	(3,074,032)	5,000,482	20,682,472
해외종속기업 환산차이	2,484,624	-	(54,830)	2,429,794
기타	18,426,571	11,134,192	-	29,560,763
합계	(1,318,488,715)	(16,454,635)	29,015,072	(1,305,928,278)

② 제 45(전)기

(단위 : 천원)

계정과목	기초금액	당기손익반영	자본반영	기말금액
매도가능금융자산손상차손	1,347,704	620,959	-	1,968,663
건물	(14,366,841)	908,770	-	(13,458,071)
감가상각비	38,390,615	4,233,541	-	42,624,156
대손충당금	1,890,369	696,079	-	2,586,448
미수수익	(1,534,405)	130,008	-	(1,404,397)
선수수익	8,357,024	22,195,700	-	30,552,724
장기선급비용	(33,541,285)	(6,903,681)	-	(40,444,966)
재고자산평가손실	3,723,620	(1,160,609)	-	2,563,011
반품충당부채	1,788,159	507,407	-	2,295,566
유형자산(차입원가자본화)	(12,594,769)	2,301,393	-	(10,293,376)
토지	32,840,262	(291,768)	-	32,548,494
토지(자산재평가)	(1,063,562,794)	41,057,389	-	(1,022,505,405)
이연수익	23,227,097	(23,227,097)	-	-
• • •	• • •	• • •	• • •	• • •

연결재무제표 주석

롯데쇼핑주식회사와 그 종속기업

제 46(당)기 2015.12.31 현재
제 45(전)기 2015.12.31 현재

(단위 : 천원)

계정과목	기초금액	당기손익반영	자본반영	기말금액
마일리지충당부채	14,491,684	4,160,805	-	18,652,489
미지급비용	21,362,472	2,719,735	-	24,082,207
외화환산손익	4,363,964	837,496	-	5,201,460
전환사채평가손익	(1,031,599)	140,757	-	(890,842)
건설중인자산	1,726,917	(19,980)	-	1,706,937
기타의무형자산	(55,714,175)	3,642,570	-	(52,071,605)
임대차보증금	11,500,711	1,243,705	-	12,744,416
영업권	(63,116,622)	(9,457,016)	-	(72,573,638)
교환사채	(8,973,329)	2,099,585	-	(6,873,744)
기타자본잉여금	62,270,219	-	-	62,270,219
관계기업및종속기업투자주식	(237,783,874)	(61,231,735)	8,307,712	(290,707,897)
매도가능금융자산평가손익	(61,844,708)	-	(40,330,534)	(102,175,242)
파생상품평가이익	15,623,910	(8,694,817)	8,517,369	15,446,462
종업원급여및퇴직급여	18,211,935	40,497	503,590	18,756,022
해외종속기업 환산차이	2,723,287	-	(238,663)	2,484,624
기타	24,909,884	(6,483,314)	-	18,426,570
합계	(1,265,314,568)	(29,933,621)	(23,240,526)	(1,318,488,715)

(6) 당기말과 전기말 현재 투자자산 및 지분과 관련하여 이연법인세자산(부채)로 인식되지 않은 일시적차이는 다음과 같습니다.

(단위 : 천원)

구분	제 46(당)기	제 45(전)기
관계기업주식	343,253,241	220,443,600
종속기업주식	1,942,984,471	1,300,007,355
합계	2,286,237,712	1,520,450,955

36. 연결현금흐름표

당기말과 전기말 현재 현금및현금성자산의 내역은 다음과 같습니다.

(단위 : 천원)

구분	제 46(당)기	제 45(전)기
현금	37,243,136	42,851,451
예금	587,246,728	558,107,314
기타현금성자산	1,126,778,448	1,327,177,138
합계	1,751,268,312	1,928,135,903

37. 운용리스계약

(1) 리스이용자 입장

1) 연결실체는 건물임차, 사무용비품임차, 차량임차 등의 운용리스계약을 체결하고 있으며,
당기말과 전기말 현재 건물임차의 운용리스계약과 관련된 미래의 리스료 지급계획은 다음과 같습니다.

① 제 46(당)기

(단위 : 천원)

	리스료 지급계획			
구분	1년 이내	1년~5년	5년 초과	리스료 총액
최소리스료	929,426,145	2,989,970,943	7,471,284,902	11,390,681,990

② 제 45(전)기

(단위 : 천원)

	리스료 지급계획			
구분	1년 이내	1년~5년	5년 초과	리스료 총액
최소리스료	665,322,131	2,325,157,488	5,371,597,562	8,362,077,181

2) 당기와 전기 중 운용리스계약과 관련하여 연결실체가 인식한 리스료는 각각 1,116,272,819천원과 956,700,689천원입니다.

(2) 리스제공자 입장

1) 연결실체는 부동산 또는 장비를 임대하는 운용리스계약을 체결하고 있으며,
당기말과 전기말 현재 운용리스계약과 관련된 미래의 리스료 수취계획은 다음과 같습니다.

① 제 46(당)기

(단위 : 천원)

	리스료 수취계획			
구분	1년 이내	1년~5년	5년 초과	리스료 총액
최소리스료	143,524,815	192,861,916	150,477,593	486,864,324

② 제 45(전)기

(단위 : 천원)

	리스료 수취계획			
구분	1년 이내	1년~5년	5년 초과	리스료 총액
최소리스료	177,393,045	162,931,577	190,591,704	530,916,326

2) 당기와 전기 중 운용리스계약과 관련하여 연결실체가 인식한 리스료수익은 각각 1,228,864,153천원과 1,029,767,761천원입니다.

연결재무제표 주석

롯데쇼핑주식회사와 그 종속기업

제 46(당)기 2015.12.31 현재
제 45(전)기 2015.12.31 현재

38. 온실가스배출권

(1) 배출권

연결실체는 2015년부터 배출권 할당 및 거래 제도에 참여하고 있습니다. 2015년부터 2017년까지가 하나의 계획기간이며, 2014년 12월에 계획기간의 이행연도별로 배출권을 각각 2015년도분 872,149tCO2-eq, 2016년도분 848,205tCO_2-eq, 2017년도분 825,406tCO_2-eq을 할당 받았습니다. 당기말 현재 담보로 제공한 배출권은 없으며, 연결실체가 보유한 배출권 수량은 2,545,760tCO_2-eq입니다.

(2) 배출부채

연결실체는 당기에 이산화탄소를 818,352tCO_2-eq를 배출할 것으로 추정하였습니다.

39. 영업부문

(1) 연결실체는 재화나 용역의 성격을 기준으로 최고경영자의 의사결정을 위해 다음과 같이 사업부문을 구분하여 보고하고 있습니다.

구분	백화점	할인점	금융사업	전자제품 전문점	편의점	기타
구분기준	중 · 고가 위주의 소매점	중 · 저가 위주의 도소매점	여신전문 서비스	가전제품 소매업	음 · 식료품 위주의 종합소매업	기타
수익을 창출하는 주요 재화	판매시설 및 상품		신용카드 등	가전제품 등	상품 등	판매시설 및 상품 등
주요고객	일반소비자					

(2) 당기와 전기의 보고부문에 대한 정보는 아래와 같습니다.

① 제 46(당)기

(단위 : 천원)

과목	백화점	할인점	금융사업	전자제품 전문점	편의점	기타	합계
외부수익	8,011,056,305	8,272,480,424	1,587,248,614	3,889,804,023	3,296,464,698	4,070,600,861	29,127,654,925
부문간 수익	21,475,872	51,211,850	202,699,726	6,332,523	18,349,338	257,534,004	557,603,313
부문수익	8,032,532,177	8,323,692,274	1,789,948,340	3,896,136,546	3,314,814,036	4,328,134,865	29,685,258,238

② 제 45(전)기

(단위 : 천원)

과목	백화점	할인점	금융사업	전자제품 전문점	편의점	기타	합계
외부수익	8,027,869,734	8,166,890,637	1,553,511,793	3,753,456,676	2,667,049,961	3,930,788,471	28,099,567,272
부문간 수익	15,874,926	42,065,673	207,298,802	837,934	18,454,507	96,723,285	381,255,127
부문수익	8,043,744,660	8,208,956,310	1,760,810,595	3,754,294,610	2,685,504,468	4,027,511,756	28,480,822,399

(3) 당기와 전기 중 부문별 영업현황은 다음과 같습니다.

(단위 : 천원)

구분	매출액		영업이익	
	제 46(당)기	제 45(전)기	제 46(당)기	제 45(전)기
백화점	8,032,532,177	8,043,744,660	513,129,328	602,558,259
할인점	8,323,692,274	8,208,956,310	(61,431,284)	67,075,382
금융사업	1,789,948,340	1,760,810,595	165,697,649	202,636,355
전자제품 전문점	3,896,136,546	3,754,294,610	160,179,971	144,391,266
편의점	3,314,814,036	2,685,504,468	45,706,842	37,554,332
기타	4,328,134,865	4,027,511,756	47,698,772	149,720,360
합계	29,685,258,238	28,480,822,399	870,981,278	1,203,935,954
연결조정	(557,603,313)	(381,255,127)	(17,268,270)	(15,557,170)
연결조정후금액	29,127,654,925	28,099,567,272	853,713,008	1,188,378,784

구분	감가상각비 및 무형자산상각비		당기순이익	
	제 46(당)기	제 45(전)기	제 46(당)기	제 45(전)기
백화점	368,011,874	321,598,554	447,010,226	686,697,552
할인점	232,263,975	225,860,884	(470,282,221)	(215,721,036)
금융사업	47,681,553	44,367,226	119,811,263	147,389,907
전자제품 전문점	52,385,998	53,103,953	106,594,717	96,437,767
편의점	66,282,855	66,340,238	(44,152,960)	26,355,010
기타	205,061,521	173,725,220	(1,153,695,605)	(384,628,118)
합계	971,687,776	884,996,075	(994,714,580)	356,531,082
연결조정	14,502,839	14,377,798	649,213,295	259,193,072
연결조정후금액	986,190,615	899,373,873	(345,501,285)	615,724,154

(4) 당기말과 전기말 현재 사업부문별 자산, 부채 현황은 다음과 같습니다.

(단위 : 천원)

구분	자산		부채	
	제 46(당)기	제 45(전)기	제 46(당)기	제 45(전)기
백화점	16,704,342,520	16,794,731,290	9,886,930,074	10,029,922,434
할인점	9,742,640,391	10,412,802,037	2,678,162,559	2,569,120,145
금융사업	9,402,558,061	8,575,013,197	7,365,241,328	6,631,412,069
전자제품 전문점	2,905,213,285	2,774,637,426	1,122,385,567	1,089,502,703
편의점	1,149,742,033	1,157,631,623	762,709,770	722,614,349
기타	6,813,433,857	6,954,993,578	2,668,690,422	1,774,174,531
합계	46,717,930,147	46,669,809,151	24,484,119,720	22,816,746,231
연결조정	(6,024,563,692)	(6,597,483,413)	(878,595,540)	(288,297,126)
연결조정후금액	40,693,366,455	40,072,325,738	23,605,524,180	22,528,449,105

(5) 당기와 전기 중 지역별 매출내역(연결조정 전)은 다음과 같습니다.

(단위 : 천원)

구분	제 46(당)기	제 45(전)기
한국	26,893,998,369	25,732,612,456
중국	1,475,705,667	1,506,624,411
베트남	278,390,240	204,407,221
인도네시아	1,037,163,962	1,037,178,311
합계	29,685,258,238	28,480,822,399

연결재무제표 주석

롯데쇼핑주식회사와 그 종속기업

제 46(당)기 2015.12.31 현재
제 45(전)기 2015.12.31 현재

40. 우발부채와 약정사항

(1) 당기말 현재 연결실체와 금융기관과의 주요 약정내용은 다음과 같습니다.

(원화단위 : 천원)

구분	통화	한도	사용액
일반대출	원화	2,098,200,000	878,900,000
	CNY	6,603,591,572	5,399,638,577
	VND	2,518,087,646,910	2,518,087,646,910
	USD	468,900,000	468,055,705
	IDR	2,320,000,000,000	1,880,000,000,000
	HKD	197,000,000	178,000,000
어음할인	원화	1,490,000,000	940,000,000
구매카드	원화	635,000,000	97,520,999
당좌차월	원화	333,000,000	-
	CNY	300,000,000	166,911,788
원화지급보증	원화	25,150,000	21,578,222
수입신용장 개설 외	USD	36,700,000	10,053,484
매입처할인한도	원화	69,000,000	20,000

(2) 주요 경영관련 약정사항

① 롯데쇼핑
당사는 롯데역사와 맺은 경영관리계약에 따라 백화점의 운영을 맡고 있으며, 이에 대한 대가로 백화점 운영에 따른 영업이익(감가상각비 차감전)의 100분의 10에 해당하는 금액을 경영관리수수료로 받고 있으며, 이를 매출액 중 기타매출액으로 계상하고 있습니다.

② 롯데카드
종속기업인 롯데카드는 American Express Company, Master Card International, Visa International, JCB International 및 UnionPay International과 카드발급계약을 체결하여 카드를 발급하고 있으며, 각 카드와 관련하여 발생하는 카드사용액 등에 대하여 일정율의 수수료를 지급하고 있습니다.

③ 우리홈쇼핑
종속기업인 우리홈쇼핑은 롯데캐피탈, 롯데렌탈과 운용리스계약을 체결하고 있고, 신한카드 및 롯데카드, 비씨카드와 제휴카드 발행계약을 체결하고 있으며 이 계약은 계약종료일 이후 1년 단위로 갱신되고 있습니다. 또한 롯데로지스틱스, 현대로지스틱스, 씨제이대한통운, 한진과 물류대행계약을 체결하고 있습니다. 그리고 다수의 케이블TV종합유선방송사업자와 방송프로그램 공급계약을 체결하고 있습니다.

④ 코리아세븐
종속기업인 코리아세븐은 7-Eleven, Inc.(미국법인)와 편의점 서비스를 제공하는 7-Eleven 상표 및 이에 관련된 운영기술도입 계약을 체결하고 있습니다. 동 계약에 따르면 코리아세븐은 판매와 관련된 순매출의 0.6%를 기술사용료로 지급하도록 되어 있습니다.
한편, 7-Eleven, Inc.(미국법인)에 대해 2003년 1월 1일을 시작으로 하여 그 후 매년 1월 1일(옵션일)에 코리아세븐 주식의 10%까지를 매입할 수 있는 권리를 부여하였으며, 한번에 또는 합계로 10% 이상을 매입할 수 없도록 되어 있습니다. 또한 직영편의점 외에 각 가맹편의점 점주와 프랜차이즈 계약을 체결하고 있으며, 롯데로지스틱스와 직영점포 및 가맹점포에 판매하는 상품의 공동 배송에 관련되는 업무의 위탁계약을 체결하고 있습니다.

⑤ 엔씨에프
종속기업인 엔씨에프는 NICE CLAUP 상표 사용에 대하여 2010년 12월 1일에서 2016년 3월 31일까지 일본 NICE CLAUP CO., LTD.와 로열티 지급 약정을 하고 있습니다. 동 계약에 따르면 판매와 관련된 순매출의 2.2%, 제조와 관련된 순매출의 0.3%를 로열티로 지급하고 있습니다.

⑥ 바이더웨이
종속기업인 바이더웨이는 7-Eleven, Inc.(미국법인)와 편의점 서비스를 제공하는 7-Eleven 상표 및 이에 관련된 운영기술도입 계약을 체결하고 있습니다. 동 계약에 따르면 바이더웨이는 판매와 관련된 순매출의 0.6%를 기술사용료로 지급하도록 되어 있습니다.
한편, 바이더웨이는 (주)케이토토와 납품 물품금액에 대한 지급보증 계약을 체결하고 있으며 매년마다 갱신합니다.

(3) 당기말 현재 연결실체의 계류 중인 소송사건은 연결실체가 원고인 346건(소송가액 66,212,909천원)과 연결실체가 피고인 199건(소송가액 123,471,241천원)이 있습니다. 이중 연결실체가 피고인 90건에 대하여 4,733,548천원을 충당부채로 계상하였습니다. 연결실체의 경영진은 충당부채를 계상한 90건의 소송 외에는 소송의 최종결과가 연결실체의 재무상태에 중요한 영향을 주지 않을 것으로 예상하고 있습니다.
한편, 상기 연결실체가 피고인 소송 건 중에는 종속기업인 롯데카드에 발생한 신용카드 고객정보 유출 사건과 관련하여 당기말 현재 89건(소송가액 35,461,577천원)의 소송이 포함되어 있습니다. 당기말 현재 소송의 최종 결과를 합리적으로 예측할 수 없으며, 이와 관련하여 4,092,900천원을 기타충당부채로 계상하고 있습니다.

(4) 기타 사항

① 종속기업인 롯데카드는 자산유동화 카드채권이 적격요건을 갖추지 못하거나 연체등의 사유가 발생한 경우 하자담보책임을 부담하고 있으며, 신탁방식 유동화의 경우 신탁회사는 양도받은 자산이 일정수준을 유지하지 못할 경우 일정 금액 이상의 자산을 추가로 신탁할 것을 롯데카드에 요청할 수 있습니다. 또한, 자산유동화의 경우 연속한 3개 정산기간의 평균포트폴리오수익률이 동 기간의 평균기본비용률보다 낮아질 경우 또는 매 정산기간 종료일 현재 수정유동화자산원금잔액이 최저유동화원금잔액보다 낮아질 경우 등 관련 계약에서 정하는 일정사유에 해당될 경우 자산유동화전문유한회사는 유동화증권의 조기상환의무를 부담하게 됩니다.

② 당사는 ㈜이지스일호 보유 현대로지스틱스㈜ 주식 중 5.1%를 매입할 수 있는 권리를 보유하고 있으며, ㈜이지스일호는 동일 지분을 당사가 콜옵션을 행사하지 않을 경우 당사에 매도할 수 있는 권리를 보유하고 있습니다. 한편, 당사 보유 ㈜이지스일호 주식 전액(장부금액: 5,476,603천원)은 ㈜이지스일호 차입금과 관련하여 미즈호 은행에 담보 제공되어 있습니다.

③ 연결실체는 구조화기업에 토지와 건물을 매각한 후 임차하여 사용하고 있으며 그 내역은 다음과 같습니다.

가) 2008년 KTB칸피던스사모부동산투자신탁 제29호에 롯데마트 제주점을 포함한 3개점의 토지와 건물을 2,200억원에 매각한 후 임차하여 사용하고 있으며, 임대차기간 종료 시 해당 점포의 토지와 건물을 공정가치로 우선 매수할 수 있는 권리가 있습니다.

나) 2010년과 2011년 롯데리테일사모부동산투자신탁 제1~4호에 롯데백화점 분당점을 포함한 6개점의 토지와 건물을 5,949억원에 매각한 후 임차하여 사용하고 있으며, 임대차기간 종료 시 해당 점포의 토지와 건물을 공정가치로 우선 매수할 수 있는 권리가 있습니다.

다) 2013년 KB스타리테일사모부동산투자신탁 제1호로부터 롯데아울렛 이시아폴리스점의 건물을 임차하여 사용하고 있으며 동 건물에 대한 우선매수협상권을 보유하고 있습니다.

라) 2014년 KB롯데마스터리스사모부동산투자신탁 제1호에 롯데백화점 일산점을 포함한 2개점과 롯데마트 부평점을 포함한 5개점의 토지와 건물을 6,017억원에 매각한후 임차하여 사용하고 있고, 캡스톤사모부동산투자신탁11호에 롯데백화점 동래점을포함한 2개점과 롯데마트 성정점을 포함한 3개점의 토지와 건물을 5,001억원에 매각한 후 임차하여 사용하고 있으며 각 점포의 임대차기간 종료 시 해당 점포의 토지와 건물에 대한 우선매수협상권을 보유하고 있습니다.

마) 2015년 KTB칸피던스사모부동산투자신탁 제55호에 롯데아울렛 광명점의 건물을 1,469억원에 매각한 후 임차하여 사용하고 있고, KTB칸피던스사모부동산투자신탁 제81호에 롯데마트 양덕점의 토지와 건물을 551억원에 매각한 후 임차하여 사용하고 있으며 각 점포의 임대차기간 종료 시 해당 점포의 토지와 건물에 대한 우선매수협상권을 보유하고 있습니다.

한편, 연결실체는 상기 구조화 기업을 연결하지 않고 있습니다.

연결재무제표 주석

롯데쇼핑주식회사와 그 종속기업

제 46(당)기 2015.12.31 현재
제 45(전)기 2015.12.31 현재

41. 연결실체간 주요거래

(1) 당기말 현재 지배기업이 종속기업에게 지급보증 및 담보제공한 내역은 다음과 같습니다.

기업명	지급보증처	지급보증금액	보증기간	비고
Lotte Properties (Chengdu) HK Limited	외환은행	USD 140,000,000	2014년 3월 20일 ~2017년 3월 20일	자금조달을 위한 지급보증
	신한은행	USD 50,000,000		
Lotte Shopping Holdings (Hong Kong) Co., Limited	한국스탠다드차타드은행	USD 38,135,750	2014년 6월 3일 ~2017년 6월 2일	
	BNP Paribas	USD 38,135,000		
	Citibank, N.A., Hong Kong Branch	USD 38,135,000		
	SMBC	USD 38,135,000		
	ING	USD 120,213,804	2015년 1월 20일 ~2018년 1월 19일	
	신한은행	HKD 8,000,000	2015년 11월 10일 ~2017년 11월 10일	
	HSBC	USD 95,297,610	2015년 11월 30일 ~2018년 11월 30일	
PT. Lotte Shopping Avenue Indonesia	DBS	USD 20,000,000	2014년 9월 23일 ~2017년 9월 23일	
	JP Morgan	IDR 200,000,000,000	2015년 11월 21일 ~2018년 11월 21일	
Lotte Business Management (Tianjin) Co., Ltd.	DBS	CNY 200,000,000	2015년 6월 15일 ~2016년 6월 15일	
Lotte Department Store (Tianjin) Co., Ltd.	DBS	CNY 110,000,000	2015년 7월 10일 ~2016년 7월 10일	
Lucky Pai (Shanghai) Trading Co., Ltd.	신한은행	CNY 46,000,000	2014년 5월 21일 ~2016년 1월 21일	
	KEB하나은행	CNY 57,000,000	2015년 2월 27일 ~2016년 2월 27일	
	신한은행	CNY 14,000,000	2015년 11월 19일 ~2016년 11월 15일	
	KEB하나은행	CNY 58,000,000	2015년 11월 26일 ~2017년 11월 26일	
	KEB하나은행	CNY 39,900,000		
	KEB하나은행	CNY 20,100,000		

(2) 당기말 현재 당사는 롯데수원역쇼핑타운 기업어음증권 등(액면금액 250,000,000천원, 2018년 5월 28일 만기)과 관련하여 발행사인 수원랜드마크제이차주식회사가 원리금 상환이 불가능한 경우 자금을 보충하는 약정을 체결하고 있습니다.

(3) 당사는 코리아세븐과 7-Eleven, Inc.(미국법인)의 로열티(순 매출액의 0.6%)계약과 관련하여 계약이행에 대하여 보증하였습니다.

42. 특수관계자와의 거래

(1) 당기말 현재 연결실체와 지배관계에 있는 기업의 내역은 다음과 같습니다.

특수관계자 구분	기업명	지분율(%)
지배관계(*)	호텔롯데	8.83
	한국후지필름	7.86
	롯데제과	7.86
	롯데정보통신	4.81
	롯데칠성음료	3.93
	롯데건설	0.95
	부산롯데호텔	0.78

(*) 당사를 종속기업으로 연결재무제표를 작성하는 지배기업은 아니나 독점규제 및 공정거래에 관한 법률상 롯데그룹에 포함된 기업입니다.

(2) 당기와 전기 중 특수관계자와의 거래내역은 다음과 같습니다.

① 제 46(당)기

(단위 : 천원)

특수관계 구분	특수관계자명	매출	매입	유무형자산취득	기타수익	기타비용
주요주주	호텔롯데	77,508,651	140,680	3,410,370	1,179,871	107,942,938
	롯데제과	14,546,987	154,964,968	-	52,727	18,082,562
	롯데칠성음료	12,573,191	110,092,406	-	64,391	641,970
	롯데건설	6,837,350	-	292,021,633	-	128,111
	부산롯데호텔	9,723,067	25,649	-	-	19,413,799
	롯데정보통신	18,319,176	1,594,899	131,706,022	49,706	173,679,494
	한국후지필름	1,430,528	537,511	-	42	54,623
	소계	140,938,950	267,356,113	427,138,025	1,346,737	319,943,497
관계기업	대홍기획	32,880,929	395	1,025,070	46,214	89,528,213
	롯데역사	28,585,733	38,353	16,426	1,473,584	5,547,516
	롯데리아	22,692,387	5,680,602	55,000	62,633	1,919,808
	롯데상사	5,172,299	230,180,702	-	615,357	299,437
	기타	102,136,855	71,975,751	7,070,857	1,340,055	87,762,640
	소계	191,468,203	307,875,803	8,167,353	3,537,843	185,057,614
그 밖의 특수관계자	롯데푸드	19,115,539	203,575,084	-	12,081	7,784,941
	롯데알미늄	3,043,840	17,107,197	38,184,080	1,362	34,785,250
	롯데로지스틱스	35,488,008	2,118,618,813	2,100,000	9,796,479	257,158,299
	기타	64,762,918	34,477,813	22,612,762	1,032,333	198,025,026
	소계	122,410,305	2,373,778,907	62,896,842	10,842,255	497,753,516
합계		454,817,458	2,949,010,823	498,202,220	15,726,835	1,002,754,627

연결실체는 당기 중 롯데알미늄 주식을 호텔롯데에 83,999,126천원에 매각하였습니다.

연결재무제표 주석

롯데쇼핑주식회사와 그 종속기업

제 46(당)기 2015.12.31 현재
제 45(전)기 2015.12.31 현재

② 제 45(전)기

(단위 : 천원)

특수관계 구분	특수관계자명	매출	매입	유무형자산취득	기타수익	기타비용
주요주주	호텔롯데	50,202,238	143,617	5,281,768	711,324	125,668,637
	롯데제과	16,746,078	130,794,880	-	21,374	18,341,429
	롯데칠성음료	12,752,623	109,990,526	-	39,333	562,959
	롯데건설	4,442,061	-	986,477,718	15,158	682,108
	부산롯데호텔	7,902,881	-	80,100	10,084	19,732,737
	롯데정보통신	40,435,545	1,993,225	99,335,274	561,484	159,792,936
	한국후지필름	1,592,663	1,035,552	-	163	12,226
	소계	134,074,089	243,957,800	1,091,174,860	1,358,920	324,793,032
관계기업	대흥기획	29,574,973	-	1,361,305	453,432	80,791,005
	롯데역사	23,469,042	-	-	-	6,384,186
	롯데리아	22,073,132	7,539,657	-	1,481,082	1,996,547
	롯데상사	9,194,654	267,559,075	-	16,622	220,584
	기타	80,406,609	57,176,705	2,438,857	1,185,298	168,107,223
	소계	164,718,410	332,275,437	3,800,162	3,136,434	257,499,545
그 밖의 특수관계자	롯데푸드	20,543,327	177,624,389	92,930	53,258	6,972,024
	롯데알미늄	2,657,599	17,840,050	14,526,043	4,575	31,868,023
	롯데로지스틱스	26,000,643	1,563,741,555	1,251,550	21,199	202,399,943
	기타	51,672,752	30,344,403	13,608,491	1,561,611	69,388,413
	소계	100,874,321	1,789,550,397	29,479,014	1,640,643	310,628,403
합계		399,666,820	2,365,783,634	1,124,454,036	6,135,997	892,920,980

연결실체는 전기 중 종속기업인 롯데브랑제리 주식을 롯데제과에 182,049천원, 롯데칠성음료 주식을 롯데제과에 36,691,880천원, 호텔롯데 주식을 부산롯데호텔에 43,193,147천원에 매각하였습니다. 또한 연결실체는 전기 중 롯데상사 주식을 롯데칠성음료, 롯데건설 등으로부터 42,980,419천원에 취득하였습니다.

(3) 당기와 전기 중 특수관계자와의 자금거래 내역은 다음과 같습니다.

① 제 46(당)기

(단위 : 천원)

특수관계 구분	특수관계자명	자금차입	자금상환	현금출자	유상감자
관계기업	Lotte Europe Holdings B.V	-	-	10,854,838	-
	롯데자산개발	-	-	19,571,215	-
	Shandong Longzhile Cinema Co., Ltd.	-	-	437,394	-
	Hemisphere Film Investors II LLC	-	-	-	7,012,456
	롯데타운동탄	-	-	35,000,000	-
	롯데캐피탈	15,000,000	10,000,000	-	-
	마이비	10,000,000	-	-	-
	기타	-	-	3,450,000	635,605
	소계	25,000,000	10,000,000	69,313,447	7,648,061
그 밖의 특수관계자	Lotte Capital Lease & Finance (China) Co., Ltd. 외	25,512,625	17,824,317	2,000,000	-
합계		50,512,625	27,824,317	71,313,447	7,648,061

② 제 45(전)기

(단위 : 천원)

특수관계 구분	특수관계자명	자금회수	자금차입	자금상환	현금출자	유상감자
관계기업	PT. Lotte Capital Indonesia	-	4,533,020	2,943,181	-	-
	Shandong Longzhile Cinema Co., Ltd.	1,740,948	-	-	4,123,436	-
	은평피에프브이	-	-	-	3,500,000	-
	기타	-	-	-	857,714	750,000
	소계	1,740,948	4,533,020	2,943,181	8,481,150	750,000
공동기업	한국에스티엘	-	-	-	1,500,000	-
	Yunnan Maile TV Shopping Media Co., Ltd.	-	-	-	837,900	-
	소계	-	-	-	2,337,900	-
그 밖의 특수관계자	Lotte Capital Lease & Finance (China) Co., Ltd.	-	30,086,480	-	-	-
합계		1,740,948	34,619,500	2,943,181	10,819,050	750,000

(4) 당기말과 전기말 현재 특수관계자에 대한 채권 · 채무 내역은 다음과 같습니다.

① 제 46(당)기

(단위 : 천원)

		채권		채무		
특수관계 구분	특수관계자명	매출채권	기타채권	매입채무	차입금	기타채무
주요주주	호텔롯데	4,210,657	73,043,485	1,588	-	31,934,160
	롯데제과	303,708	12,659,410	20,181,403	-	2,112,783
	롯데칠성음료	724,133	55,442,709	7,337,605	-	6,270,646
	롯데건설	306	39,841,551	-	-	112,969,722
	부산롯데호텔	171,497	10,863,012	2,662	-	3,919,099
	롯데정보통신	5,489	12,724,996	358,747	-	53,917,786
	한국후지필름	4,708	90,178	78,140	-	1,560,150
	소계	5,420,498	204,665,341	27,960,145	-	212,684,346
관계기업	대흥기획	4,695,776	798,142	-	-	24,371,620
	롯데역사	9,111,291	12,629,748	358	-	11,180,333
	롯데리아	343,032	1,598,182	388,415	-	11,223,706
	롯데상사	26,055	977,882	8,756,024	-	77,974
	기타	2,289,547	6,466,939	17,303,416	15,000,000	38,107,650
	소계	16,465,701	22,470,893	26,448,213	15,000,000	84,961,283
그 밖의 특수관계자	롯데푸드	96,884	3,886,543	21,142,730	-	8,357,403
	롯데알미늄	-	18,447,969	1,747,102	-	10,577,977
	롯데로지스틱스	2,153	2,628,631	236,535,376	-	25,537,448
	기타	2,609,764	109,188,264	4,073,242	21,159,225	61,858,702
	소계	2,708,801	134,151,407	263,498,450	21,159,225	106,331,530
합계		24,595,000	361,287,641	317,906,808	36,159,225	403,977,159

연결재무제표 주석

롯데쇼핑주식회사와 그 종속기업

제 46(당)기 2015.12.31 현재
제 45(전)기 2015.12.31 현재

② 제 45(전)기

(단위 : 천원)

특수관계 구분	특수관계자명	채권		채무		
		매출채권	기타채권	매입채무	차입금	기타채무
주요주주	호텔롯데	100,621	67,207,319	364	-	59,121,193
	롯데제과	471,858	11,351,794	18,101,623	-	2,501,728
	롯데칠성음료	117,980	54,125,535	5,102,410	-	4,497,393
	롯데건설	44,000	49,382,525	-	-	197,912,253
	부산롯데호텔	-	10,618,293	-	-	2,929,220
	롯데정보통신	146,910	12,482,160	326,731	-	44,016,162
	한국후지필름	4,783	78,207	177,681	-	1,258,556
	소계	886,152	205,245,833	23,708,809	-	312,236,505
관계기업	대홍기획	4,421,181	837,690	-	-	21,620,749
	롯데역사	10,759,157	14,921,474	-	-	7,328,829
	롯데리아	25,397	1,530,913	568,488	-	10,933,353
	롯데상사	6,022	1,162,827	7,506,898	-	61,483
	기타	77,527,385	7,820,509	15,980,415	-	60,202,846
	소계	92,739,142	26,273,413	24,055,801	-	100,147,260
그 밖의 특수관계자	롯데푸드	240,370	1,622,233	13,716,882	-	7,800,306
	롯데알미늄	38,572	18,377,175	1,307,173	-	7,524,118
	롯데로지스틱스	-	1,137,657	181,675,655	-	20,203,870
	기타	3,598,326	150,994,725	2,590,167	9,924,880	49,372,267
	소계	3,877,268	172,131,790	199,289,877	9,924,880	84,900,561
합계		97,502,562	403,651,036	247,054,487	9,924,880	497,284,326

(5) 당기말 현재 연결실체가 특수관계자를 위하여 제공하고 있는 담보 및 지급보증의 내역은 다음과 같으며, 특수관계자로부터 제공받고 있는 담보 및 지급보증은 없습니다.

구분	기업명	지급보증처	지급보증금액	보증기간	비고
관계기업	Lotte Shopping RUS Ltd.	외환은행	USD 5,000,000	2014년 5월 02일 ~2017년 5월 02일	자금조달을 위한 지급보증
	Shandong Longzhile Cinema Co., Ltd.	신한은행	CNY 24,000,000	2014년 6월 23일 ~2017년 6월 23일	
공동기업	International Business Center Company Limited	한국수출입은행	USD 18,500,000	2015년 4월 06일 ~2016년 4월 06일	
		KEXIM(Vietnam)	USD 1,500,000		

상기 지급보증 이외에 연결실체는 2008년 10월 디시네마오브코리아와 Twentieth Century Fox Film Corporation의 VPF계약 체결시 디시네마오브코리아의 계약 이행에 대하여 씨제이씨지브이와 각각 50%씩 보증하였습니다.
또한, 연결실체는 Burger King Japan Co., Ltd.와 BK ASIAPAC, PTE. Ltd.의 로열티(순매출액의 3%, 점포 오픈시 점포당 USD 25,000) 계약 체결시 Burger King Japan Co.,Ltd.의 계약 이행에 대하여 보증하였습니다.

(6) 당기말 현재 연결실체는 롯데인천개발 자산담보부 기업어음(액면금액 700,000,000천원, 2018년 2월 23일 만기), 롯데인천타운 전자단기사채(액면금액 34,000,000천원, 2016년 12월 29일 만기)와 관련하여 발행사인 이치앤디에이블제이차유한회사, 인베스트팜랜드주식회사가 원리금 상환이 불가능한 경우 자금을 보충하는 약정을 체결하고 있습니다.

(7) 연결실체는 당기 중 인천시와 롯데인천타운간 매매계약 체결에 따라 최초 연결실체가 인천시에 지급하였던 이행보증금 306억원을 롯데인천타운으로부터 회수하였습니다.

(8) 연결실체는 2013년 중 신종자본증권을 발행하였으며, 이 중 200억원을 롯데손해보험이매입하여 보유하고 있습니다.

43. 위험관리

(1) 금융위험관리

1) 연결실체의 목표 및 정책

연결실체의 위험관리활동은 주로 재무적 성과에 영향을 미치는 신용위험, 유동성위험, 시장위험 등의 잠재적 위험을 식별하여 발생가능한 위험을 허용가능한 수준으로 감소, 제거 및 회피함으로써, 안정적이고 지속적인 경영성과를 창출할 수 있도록 지원하고, 동시에 재무구조 개선 및 자금운영의 효율성 제고를 통해 금융비용을 절감함으로써 회사경쟁력 제고에 기여하는 데 그 목적이 있습니다.
재무위험관리 체계를 구축하고 시행하기 위하여, 연결실체는 통합적인 관점에서 위험관리정책을 수립하고 있으며, 내부 관리자의 통제 및 검토를 엄격히 수행하여 위험관리정책과 절차를 준수하고 있습니다.

2) 신용위험

신용위험이란 회사의 통상적인 거래 및 투자활동에서 고객이나 거래상대방이 계약상의 의무를 이행하지 않아 연결실체가 재무손실을 입을 위험을 의미합니다. 연결실체 수익의 대부분은 개인 고객에게서 발생하고 있으며, 이에 따른 신용위험은 크게 발생하지 않습니다.
또한, 연결실체는 금융회사에 현금및현금성자산 및 단기금융상품 등을 예치하고 있으며, 신용등급이 우수한 금융기관과 거래를 하고 있고, 이에 따른 금융기관으로부터의 신용위험은 제한적입니다.

① 신용위험에 대한 노출정도
금융자산의 장부금액은 신용위험에 대한 최대 노출정도를 표시하고 있습니다. 당기말과 전기말 현재 신용위험에 대한 노출정도는 다음과 같습니다.

(단위 : 천원)

구분	제 46(당)기	제 45(전)기
현금성자산(*1)	1,714,025,176	1,885,284,452
매출채권및기타채권	918,851,065	912,951,689
기타금융자산(유동)	9,672,512,108	8,598,853,998
기타금융자산(비유동)(*2)	1,527,521,663	1,328,750,547
합계	13,832,910,012	12,725,840,686

(*1) 금융회사에 예치하지 않고 연결실체가 보유하고 있는 현금은 신용위험에 대하여 노출되어 있지 않으므로 신용위험에 대한 노출금액에서 제외하였습니다.
(*2) 매도가능금융자산 중 지분증권은 신용위험에 대한 노출금액에서 제외하였습니다.

연결재무제표 주석

롯데쇼핑주식회사와 그 종속기업

제 46(당)기 2015.12.31 현재
제 45(전)기 2015.12.31 현재

② 금융자산의 연체 및 손상에 대한 신용위험 노출

당기말과 전기말 현재 금융자산의 연체 및 손상 여부에 따른 구성내역은 다음과 같습니다.

(단위 : 천원)

구분	제 46(당)기			
	연체 및 손상되지 않은 금융자산	연체되었으나 손상되지 않은 금융자산	손상된 금융자산(*)	합계
매출채권및기타채권	882,488,264	36,362,801	51,227,639	970,078,704
기타금융자산(유동)	9,296,172,503	316,064,650	267,264,918	9,879,502,071
기타금융자산(비유동)	1,527,521,663	–	4,056,980	1,531,578,643
합계	11,706,182,430	352,427,451	322,549,537	12,381,159,418

(*) 부도어음 등 개별적으로 회수불가능하다고 판단한 금융자산에 대해 신용위험을 고려하여 대손충당금을 설정하였습니다.

(단위 : 천원)

구분	제 45(전)기			
	연체 및 손상되지 않은 금융자산	연체되었으나 손상되지 않은 금융자산	손상된 금융자산(*)	합계
매출채권및기타채권	895,724,355	17,227,334	16,130,836	929,082,525
기타금융자산(유동)	8,116,623,838	420,415,451	240,921,085	8,777,960,374
기타금융자산(비유동)	1,323,382,046	5,368,501	4,000,000	1,332,750,547
합계	10,335,730,239	443,011,286	261,051,921	11,039,793,446

(*) 부도어음 등 개별적으로 회수불가능하다고 판단한 금융자산에 대해 신용위험을 고려하여 대손충당금을 설정하였습니다.

매출채권및기타채권에 대한 대손충당금의 기중 변동내역은 다음과 같습니다.

(단위 : 천원)

구분	제 46(당)기	제 45(전)기
기초장부금액	16,130,836	17,087,443
설정	38,333,598	5,205,620
환입	(143,934)	(219,833)
제각	(3,310,002)	(5,253,427)
제각된 채권의 회수	83,228	26,752
기타	133,913	(715,719)
기말장부금액	51,227,639	16,130,836

기타금융자산(유동)에 대한 대손충당금의 기중 변동내역은 다음과 같습니다.

(단위 : 천원)

구분	제 46(당)기	제 45(전)기
기초장부금액	179,106,376	220,726,736
설정	211,963,280	197,360,354
제각	(198,400,660)	(250,811,263)
제각된 채권의 회수	14,320,965	11,830,549
기말장부금액	206,989,961	179,106,376

기타금융자산(비유동)에 대한 대손충당금의 기중 변동내역은 다음과 같습니다.

(단위 : 천원)

구분	제 46(당)기	제 45(전)기
기초장부금액	4,000,000	2,000,000
설정	5,400,481	2,000,000
제각	(5,368,501)	–
사업결합	25,000	–
기말장부금액	4,056,980	4,000,000

③ 연체되었으나 손상되지 않은 금융자산

당기말과 전기말 현재 연체되었으나 손상되지 않은 금융자산의 연령은 다음과 같습니다.

(단위 : 천원)

구분	제 46(당)기				
	장부금액	0~3개월	3~6개월	6개월~1년	1년초과
매출채권및기타채권	36,362,801	27,275,427	2,471,749	3,239,594	3,376,031
기타금융자산(유동)	316,064,650	315,324,228	740,422	–	–
합계	352,427,451	342,599,655	3,212,171	3,239,594	3,376,031

구분	제 45(전)기				
	장부금액	0~3개월	3~6개월	6개월~1년	1년초과
매출채권및기타채권	17,227,334	6,846,548	3,539,023	5,110,783	1,730,980
기타금융자산(유동)	420,415,451	419,906,431	509,020	–	–
기타금융자산(비유동)	5,368,501	–	–	–	5,368,501
합계	443,011,286	426,752,979	4,048,043	5,110,783	7,099,481

④ 지급보증

당기말 현재 관계기업 및 공동기업의 채무불이행 시 1년 이내에 발생 가능한 지급보증예상 금액은 33,633,200천원입니다.

3) 유동성위험

유동성위험이란 연결실체의 경영환경 및 외부환경의 악화로 인하여 연결실체가 금융부채에 관련된 의무를 적기에 이행하는데 어려움을 겪게 될 위험을 의미합니다.

연결실체는 유동성 위험의 체계적인 관리를 위하여 주기적인 단기 및 중장기 자금관리계획수립과 실제 현금 유출입 스케쥴을 지속적으로 분석, 검토하여 발생가능한 위험을 적기에 예측하고 대응하고 있습니다.

또한 연결실체는 적정규모의 예금을 신용도가 우수한 주요 금융기관에 예치하고 있고, 갑작스런 유동성위험 발생에 대비하여 다양한 금융기관에 당좌차월, 기업어음약정 등의 차입한도를 유지하고 있으며, 우수한 국내외 신용등급을 바탕으로 국내외 금융시장에서 원활한 자금조달이 가능합니다. 연결실체의 경영진은 영업활동에 의한 현금흐름과 금융자산의 현금유입으로 금융부채를 상환 가능하다고 판단하고 있습니다.

당기말 현재 금융부채의 계약에 따른 만기분석은 다음과 같습니다.

(단위 : 천원)

구분	장부금액	계약상 현금흐름	0~3개월	3~6개월	6개월~1년	1년초과
차입금및사채(유동)	4,267,138,639	4,349,571,140	1,862,397,997	1,110,379,276	1,376,793,867	–
매입채무및기타채무	5,465,907,369	5,465,907,369	5,410,427,480	50,450,252	5,029,637	–
기타금융부채(유동)	533,788,625	534,656,609	445,126,422	38,262,506	51,267,681	–
차입금및사채(비유동)	9,816,438,450	10,579,071,390	56,903,201	64,840,182	130,047,431	10,327,280,576
기타금융부채(비유동)	279,552,204	294,827,383	2,322,933	1,579,826	2,307,309	288,617,315
합계	20,362,825,287	21,224,033,891	7,777,178,033	1,265,512,042	1,565,445,925	10,615,897,891

연결실체는 이 현금흐름이 유의적으로 더 이른 기간에 발생하거나, 유의적으로 다른 금액일 것으로 기대하지 않습니다.

연결재무제표 주석

롯데쇼핑주식회사와 그 종속기업

제 46(당)기 2015.12.31 현재
제 45(전)기 2015.12.31 현재

4) 시장위험

시장위험이란 시장가격의 불확실성으로 인하여 금융상품의 공정가치나 미래현금흐름이 변동할 위험을 의미합니다. 시장가격 관리의 목적은 수익은 최적화하는 반면 수용가능한 한계이내로 시장위험 노출을 관리 및 통제하는 것입니다.
연결실체는 시장위험을 관리하기 위해서 다양한 파생상품 거래를 하고 있습니다. 이러한 거래들은 내부 관리자의 엄격한 통제하에 적절하게 수행되고 있으며, 일반적으로 연결실체는 수익의 변동성을 관리하기 위해 위험회피회계처리를 적용합니다.

① 환위험
연결실체의 기능통화인 원화 외의 통화로 표시되는 차입금에 대해 환위험에 노출되어 있습니다. 환포지션이 발생되는 주요 통화로는 USD, JPY 등이 있습니다. 연결실체의 환위험관리의 목표는 환율변동으로 인한 불확실성과 손익의 변동을 최소화 하여 안정적인 재무활동을 지속하는 데 있습니다.
연결실체의 기본적인 외환관리의 목적은 위험회피로서 투기목적의 외환매매는 엄격히 금하고 있습니다.
연결실체는 차입금 중 외화표시채권과 외화차입금은 금융기관과의 통화스왑 거래를 통하여 환율 및 이자율 변동리스크를 헷지하고 있습니다.
또 외화자금소요시 주요 금융기관과의 선물환 계약을 통하여 급격한 환율변동위험을 회피하고 있습니다.

당기말과 전기말 현재 기능통화 이외의 외화로 표시된 화폐성자산 및 부채의 장부금액은 다음과 같습니다.

(단위 : 천원)

구분	제 46(당)기		제 45(전)기	
	자산	부채	자산	부채
USD	11,684,818	3,104,346,846	18,537,851	2,274,431,872
EUR	65,318	2,190,793	31,742	1,832,391
JPY	256,893	188,310,593	28,520,491	423,186,415
CNY	1,248,905	-	80,272	-
합계	13,255,934	3,294,848,232	47,170,356	2,699,450,678

당기와 전기에 적용된 환율은 다음과 같습니다.

구분	평균환율		기말환율	
	당기	전기	당기말	전기말
USD	1,131.49	1,053.22	1,172.00	1,099.20
EUR	1,255.16	1,398.82	1,280.53	1,336.52
JPY	9.3456	9.9619	9.7201	9.2014
CNY	180.06	171.00	180.55	177.23

연결실체는 내부적으로 외화 대비 원화 환율 변동에 대한 환위험을 정기적으로 측정하고 있습니다. 당기말과 전기말 현재 다른 변수가 모두 동일하다고 가정할 경우, 각 외화에 대한 기능통화의 환율 10% 변동시 당기손익에 미치는 영향은 다음과 같습니다. 다만, 환율변동위험을 헷지한 차입금, 사채 및 당기손익인식금융부채로 지정한 외화전환사채는 제외하였습니다.

(단위 : 천원)

구분	제 46(당)기		제 45(전)기	
	10% 상승시	10% 하락시	10% 상승시	10% 하락시
USD	683,720	(683,720)	(42,574,625)	42,574,625
EUR	(212,547)	212,547	(180,065)	180,065
JPY	(9,695,355)	9,695,355	(27,604,200)	27,604,200
CNY	124,890	(124,890)	8,027	(8,027)
합계	(9,099,292)	9,099,292	(70,350,863)	70,350,863

상기 민감도 분석은 보고기간 종료일 현재 당사와 국내종속기업의 기능통화 이외의 외화로 표시된 화폐성자산 및 부채를 대상으로 하였습니다.

② 이자율위험
이자율위험은 미래에 시장이자율 변동에 따라 예금과 차입금에서 발생하는 이자비용 및 이자수익이 변동될 위험으로서, 연결실체의 변동금리 예금과 변동금리부 조건의 외화표시채권과 일반차입금에서 발생가능한 위험입니다. 연결실체의 이자율 위험의 관리는 이자율이 변동함으로써 발생하는 불확실성으로 인하여 연결실체의 금융자산과 부채의 가치변동을 최소화하는데 그 목적이 있습니다.
연결실체는 이자율 스왑을 이용하여 외화변동금리부차입의 변동금리이자지급을 원화고정금리로 바꾸어 지급하는 방법으로 이자변동리스크를 헷지하는 정책을 채택하였습니다.

당기말과 전기말 현재 연결실체가 보유하고 있는 변동이자부 금융상품의 장부금액은 다음과 같습니다.

(단위 : 천원)

구분	제 46(당)기	제 45(전)기
금융자산	820,038,475	587,834,390
금융부채	3,424,414,214	3,245,437,825

당기말과 전기말 연결실체가 보유하고 있는 변동금리예금과 변동금리차입금 등으로 현재 다른 모든 변수가 일정하고 이자율이 100bp 변동한다고 가정할 때 변동금리예금과 변동금리차입금 등에서 1년간 발생하는 이자수익 및 이자비용의 영향은 다음과 같습니다.
다만, 이자율변동위험을 헷지한 차입금 및 사채는 제외하였습니다.

(단위 : 천원)

구분	제 46(당)기		제 45(전)기	
	100bp 상승	100bp 하락	100bp 상승	100bp 하락
이자수익	8,200,385	(8,200,385)	5,878,344	(5,878,344)
이자비용	5,899,677	(5,899,677)	6,460,486	(6,460,486)

③ 가격변동위험
연결실체는 매도가능지분상품에서 발생하는 가격변동위험에 노출되어 있습니다. 당기말과 전기말 현재 공정가치로 평가하는 시장성 있는 매도가능지분상품의 장부금액은 각각 282,887,498천원, 390,009,444천원으로 다른 변수가 일정하고 지분상품의 가격이 10% 변동할 경우 가격변동이 당기 및 전기 기타포괄손익에 미치는 영향은 각각 28,288,750천원 및 39,000,944천원입니다.

(2) 자본관리

연결실체의 자본관리는 건전한 자본구조의 유지를 통한 주주이익의 극대화를 목적으로 하고 있으며, 최적 자본구조 달성을 위해 부채비율, 순차입금비율 등의 재무비율을 매월 모니터링하여 필요할 경우 적절한 재무구조 개선방안을 실행하고 있습니다.

당기말과 전기말 현재의 부채비율, 순차입금비율은 다음과 같습니다.

(단위 : 천원)

구분	제 46(당)기	제 45(전)기
부채(A)	23,605,524,180	22,528,449,105
자본(B)	17,087,842,275	17,543,876,633
예금(C)	2,998,382,826	2,627,789,402
차입금(D)	14,083,577,089	12,726,564,766
부채비율(A/B)	138.14%	128.41%
순차입금비율((D-C)/B)	64.87%	57.56%

INDEPENDENT ACCOUNTANT'S REPORT ON INTERNAL CONTROLS

독립된 감사인의 내부회계관리제도 검토보고서

[2016년 3월 9일]

롯데쇼핑 주식회사
대표이사 귀하

우리는 첨부된 롯데쇼핑주식회사의 2015년 12월 31일 현재의 내부회계관리제도의 운영실태평가보고서에 대하여 검토를 실시하였습니다. 내부회계관리제도를 설계, 운영하고 그에 대한 운영실태평가보고서를 작성할 책임은 롯데쇼핑주식회사의 경영자에게 있으며, 우리의 책임은 동 보고내용에 대하여 검토를 실시하고 검토결과를 보고하는데 있습니다. 회사의 경영자는 첨부된 내부회계관리제도 운영실태평가보고서에서 "2015년 12월 31일 현재 내부회계관리제도 운영실태 평가결과, 2015년 12월 31일 현재 당사의 내부회계관리제도는 내부회계관리제도 모범규준에 근거하여 볼 때, 중요성의 관점에서 효과적으로 설계되어 운영되고 있다고 판단된다"고 기술하고 있습니다.

우리는 내부회계관리제도 검토기준에 따라 검토를 실시하였습니다. 이 기준은 우리가 중요성의 관점에서 경영자가 제시한 내부회계관리제도의 운영실태평가보고서에 대하여 회계감사보다는 낮은 수준의 확신을 얻을 수 있도록 검토절차를 계획하고 실시할 것을 요구하고 있습니다. 검토는 회사의 내부회계관리제도를 이해하고 경영자의 내부회계관리제도의 운영실태보고내용에 대한 질문 및 필요하다고 판단되는 경우제한적 범위 내에서 관련 문서의 확인 등의 절차를 포함하고 있습니다.

회사의 내부회계관리제도는 신뢰할 수 있는 회계정보의 작성 및 공시를 위하여 한국채택국제회계기준에 따라 작성한 재무제표의 신뢰성에 대한 합리적인 확신을 줄 수 있도록 제정한 내부회계관리규정과 이를 관리・운영하는 조직을 의미합니다. 그러나 내부회계관리제도는 내부회계관리제도의 본질적인 한계로 인하여 재무제표에 대한 중요한 왜곡표시를 적발하거나 예방하지 못할 수 있습니다. 또한, 내부회계관리제도의 운영실태보고 내용을 기초로 미래기간의 내용을 추정시에는 상황의 변화 혹은 절차나 정책이 준수되지 않음으로써 내부회계관리제도가 부적절하게 되어 미래기간에 대한 평가 및 추정내용이 달라질 위험에 처할 수 있다는 점을 고려하여야 합니다.

경영자의 내부회계관리제도 운영실태평가보고서에 대한 우리의 검토결과, 상기 경영자의 운영실태보고 내용이 중요성의 관점에서 내부회계관리제도 모범규준의 규정에 따라 작성되지 않았다고 판단하게 하는 점이 발견되지 아니하였습니다.

우리의 검토는 2015년 12월 31일 현재의 내부회계관리제도를 대상으로 하였으며, 2015년 12월 31일 이후의 내부회계관리제도는 검토하지 않았습니다. 본 검토보고서는 주식회사의 외부감사에관한법률에 근거하여 작성된 것으로서 기타 다른 목적이나 다른 이용자를 위하여는 적절하지 않을 수 있습니다.

KPMG Samjong Accounting Corp.

삼정회계법인 대표이사 **김 교 태**

REPORT ON THE EFFECTIVENESS OF INTERNAL CONTROLS OVER FINANCIAL REPORTING

내부회계 관리제도 운영실태보고서

[2016년 2월 4일]

롯데쇼핑 주식회사
이사회 및 감사위원회 귀중

본 내부회계관리자는 2015년 1월 1일부터 2015년 12월 31일까지 제 46기 사업년도에 대한 당사의 내부회계관리제도의 설계 및 운영실태를 평가하였습니다.

내부회계관리제도의 설계 및 운영에 대한 책임은 본 내부회계관리자를 포함한 회사의 경영진에 있습니다. 본 내부회계관리자는 회사의 내부회계관리제도가 신뢰할 수 있는 재무제표의 작성 및 공시를 위하여 재무제표의 왜곡을 초래할 수 있는 오류나 부정행위를 예방하고 적발할 수 있도록 효과적으로 설계 및 운영되고 있는지의 여부에 대하여 평가하였습니다.

본 내부회계관리자는 내부회계관리제도의 설계 및 운영실태를 평가함에 있어 내부회계관리제도 모범규준을 평가기준으로 사용하였습니다.

본 내부회계관리자의 내부회계관리제도 운영실태 평가결과, 2015년 12월 31일 현재, 당사의 내부회계관리제도는 내부회계관리제도 모범규준에 근거하여 볼 때, 중요성의 관점에서 효과적으로 설계되어 운영되고 있다고 판단됩니다.

롯데쇼핑 주식회사

내부회계관리자 **장 호 주**　　대표이사 **이 원 준**

롯데쇼핑이 유통의 책임을 성실히 실천하는 동안
'Lovely Life'는 보다 가까워집니다.
새로운 쇼핑으로 고객의 생활은 더 즐거워지고,
철저한 정도경영으로 임직원의 자부심은 더 강해질 것입니다.
개선된 실적으로 주주와 투자자의 성과는 더 커지고,
긴밀한 협력으로 파트너사,
지역사회의 성장도 더 빨라질 것입니다.

행복한 경험과 풍요로운 삶을 선사하는
'Lovely Life'를 열어가기 위해
롯데쇼핑은 언제나 책임을 다하겠습니다.

MIX
Paper from responsible sources
FSC™ C111657

PRINTED WITH SOYINK™

2015 롯데쇼핑 애뉴얼리포트는 친환경적으로 개발 · 관리된 삼림에서 생산된 목재를 사용한 제품에만 부착되는 FSC™(Forest Stewardship Council®, 삼림관리협의회) 인증을 받은 친환경 용지를 사용하여 제작되었습니다.
또한 FSC 인증 인쇄소에서 인쇄과정에서 발생하는 대기 오염물질 발생량을 현저히 줄일 수 있는 콩기름 잉크로 인쇄하였습니다.

Published by 롯데쇼핑(주) IR팀
Address 100-721 서울특별시 중구 소공동 1번지
Tel. 02-771-2500
Homepage lotteshoppingir.com
Planning & Design IM creative (02-303-4266)
Photography 다리스튜디오 (02-545-6078)
Printing 금강프린텍 (02-545-6078)